

## АГУУЛГА

ТОВЧИЛСОН ҮГИЙН ЖАГСААЛТ.....	2
ТОВЧ ТАНИЛЦУУЛГА.....	3
ТАБ-ЫН 2017 ОНЫ ҮЙЛ АЖИЛЛАГААНЫ ҮР ДҮНГИЙН ЗАРИМ ҮЗҮҮЛЭЛТҮҮД .....	4
ТӨРИЙН АУДИТЫН БАЙГУУЛЛАГЫН САНХҮҮГИЙН ТАЙЛАНГИЙН АУДИТЫН НЭГТГЭЛ .....	5
ТАБ-ЫН 2017 ОНД ХИЙСЭН САНХҮҮГИЙН ТАЙЛАНГИЙН АУДИТЫН ТОО.....	7
2017 ОНД САНХҮҮГИЙН ТАЙЛАНГИЙН АУДИТААР ТОГТООСОН ТӨЛБӨРИЙН АКТ, АЛБАН ШААРДЛАГЫН ХЭРЭГЖИЛТ.....	7
2017 ОНД САНХҮҮГИЙН ТАЙЛАНГИЙН АУДИТААР ӨГСӨН ЗӨВЛӨМЖИЙН ХЭРЭГЖИЛТ.....	8
2017 ОНД САНХҮҮГИЙН ТАЙЛАНГИЙН АУДИТААР ХУУЛЬ ХЯНАЛТЫН БАЙГУУЛЛАГАД ШИЛЖҮҮЛСЭН АСУУДАЛ ТҮҮНИЙ ХЭРЭГЖИЛТ .....	8
ТӨРИЙН АУДИТЫН БАЙГУУЛЛАГЫН ГҮЙЦЭТГЭЛИЙН АУДИТЫН НЭГТГЭЛ.....	9
ТАБ-ЫН 2017 ОНД ХИЙСЭН ГҮЙЦЭТГЭЛИЙН АУДИТЫН ТОО.....	16
2017 ОНД ГҮЙЦЭТГЭЛИЙН АУДИТААР ТОГТООСОН ТӨЛБӨРИЙН АКТЫН ХЭРЭГЖИЛТ.....	16
2017 ОНД ГҮЙЦЭТГЭЛИЙН АУДИТААР ӨГСӨН АЛБАН ШААРДЛАГЫН ХЭРЭГЖИЛТ.....	16
2017 ОНД ГҮЙЦЭТГЭЛИЙН АУДИТААР ӨГСӨН ЗӨВЛӨМЖИЙН ХЭРЭГЖИЛТ.....	17
2017 ОНД ГҮЙЦЭТГЭЛИЙН АУДИТААР ХУУЛЬ ХЯНАЛТЫН БАЙГУУЛЛАГАД ШИЛЖҮҮЛСЭН АСУУДАЛ ТҮҮНИЙ ХЭРЭГЖИЛТ.....	17
ТӨРИЙН АУДИТЫН БАЙГУУЛЛАГЫН НИЙЦЛИЙН АУДИТЫН НЭГТГЭЛ.....	18
ТАБ-ЫН 2017 ОНД ХИЙСЭН НИЙЦЛИЙН АУДИТЫН ТОО.....	24
2017 ОНД НИЙЦЛИЙН АУДИТААР ТОГТООСОН ТӨЛБӨРИЙН АКТЫН ХЭРЭГЖИЛТ.....	24
2017 ОНД НИЙЦЛИЙН АУДИТААР ӨГСӨН АЛБАН ШААРДЛАГЫН ХЭРЭГЖИЛТ.....	25
2017 ОНД НИЙЦЛИЙН АУДИТААР ӨГСӨН ЗӨВЛӨМЖИЙН ХЭРЭГЖИЛТ.....	25
2017 ОНД НИЙЦЛИЙН АУДИТААР ХУУЛЬ ХЯНАЛТЫН БАЙГУУЛЛАГАД ШИЛЖҮҮЛСЭН АСУУДАЛ ТҮҮНИЙ ХЭРЭГЖИЛТ.....	25
ТӨРИЙН АУДИТЫН БАЙГУУЛЛАГЫН АУДИТЫН ИЛРҮҮЛЭЛТ.....	26
ТӨРИЙН АУДИТЫН БАЙГУУЛЛАГЫН АУДИТЫН НИЙТ ЗӨВЛӨМЖИЙН ХЭРЭГЖИЛТ.....	29
ТӨРИЙН АУДИТЫН БАЙГУУЛЛАГЫН ДОТООД АУДИТ.....	33
ТӨРИЙН АУДИТЫН БАЙГУУЛЛАГЫН ДЭМЖИХ ҮЙЧИЛГЭЭ.....	34

## ТОВЧИЛСОН ҮГИЙН ЖАГСААЛТ

№	Товчилол	Тайлбар
1	АРА	Архангай аймаг
2	БНА	Баянхонгор аймаг
3	БӨА	Баян-Өлгий аймаг
4	БУА	Булган аймаг
5	ГАА	Говь-Алтай аймаг
6	ГСА	Говьсүмбэр аймаг
7	ДАА	Дархан-Уул аймаг
8	ДГА	Дорноговь аймаг
9	ДОА	Дорнод аймаг
10	ДУА	Дундговь аймаг
11	ЗАА	Завхан аймаг
12	ОРА	Орхон аймаг
13	ӨВА	Өвөрхангай аймаг
14	ӨМА	Өмнөговь аймаг
15	СБА	Сүхбаатар аймаг
16	СЭА	Сэлэнгэ аймаг
17	ТӨА	Төв аймаг
18	УВА	Увс аймаг
19	ХОА	Ховд аймаг
20	ХӨА	Хөвсгөл аймаг
21	ХЭА	Хэнтий аймаг
22	НАГ	Нийцлийн аудитын газар
23	САГ	Санхүүгийн аудитын газар
24	ГАГ	Гүйцэтгэлийн аудитын газар
25	ИТХ	Иргэдийн төлөөлөгчдийн хурал
26	ТАГ	Төрийн аудитын газар
27	ҮАГ	Үндэсний аудитын газар
28	НТАГ	Нийслэл дэх Төрийн аудитын газар
29	ТАБ	Төрийн аудитын байгууллага
30	СМ	Статистик мэдээ
31	АНД	Аймаг нийслэлийн дүн

## ТОВЧ ТАНИЛЦУУЛГА

Монгол Улсын Ерөнхий Аудиторын 2016 оны 6 дугаар сарын 7-ны өдрийн А/54 тоот тушаалаар батлагдсан “Төрийн аудитын байгууллагын үйл ажиллагааны тайлан болон статистик мэдээг боловсруулж тайлагнах журам”-ын дагуу Төрийн аудитын байгууллагын 2017 оны үйл ажиллагааны үр дүнгийн статистик мэдээг аймаг, нийслэл дэх ТАГ болон ҮАГ-ын төрөлжсөн аудитын газрууд болон Тамгын газар, Дотоод аудитын албанаас тус бүр ТАБ-СМ маягтуудаар авч нэгтгэн энэхүү ТАБ-ын Статистик нэгтгэлийг боловсруулж гаргав.

Төрийн аудитын байгууллагын 2017 оны үндсэн үйл ажиллагаа, түүний үр дүнг товч тоон үзүүлэлтээр харуулбал:

Төрийн аудитын байгууллага нь санхүүгийн тайлангийн 3179, гүйцэтгэлийн 210, нийцлийн 167, нийтдээ 3556 аудит хийжээ.

- Аудитаар 11,477.9 тэрбум төгрөгийн зөрчил илрүүлж, түүний 19.5 хувийг аудитын явцад залруулж бусад зөрчлийг залруулахаар акт, албан шаардлага, зөвлөмж өгөгдсөн байна.
- Төрийн аудитын байгууллагын ажилтнууд 22.4 тэрбум төгрөгийн акт тогтоож, тухайн ондоо 11.0 тэрбум төгрөгийн актыг барагдуулжээ.
- Мөн 2,537.9 тэрбум төгрөгийн зөрчлийг арилгуулах албан шаардлага өгснөөс 1,796.6 тэрбум төгрөгийн зөрчлийг арилгаж 1.1 тэрбум төгрөгийн орлогыг улс, орон нутгийн төсөвт оруулжээ.
- Тайлант онд 7694 зөвлөмж өгсний 31.1 хувийг хууль тогтоомжийн хэрэгжилт, 29.4 хувийг бүртгэл, тайлагнал, 15.8 хувийг арвилан хэмнэх, үр ашиг, үр нөлөөг сайжруулах, 15.1 хувийг дотоод хяналтыг сайжруулахтай тус тус холбоотой, 8.6 хувийг бусад асуудлаар өгсөн зөвлөмж эзэлж байгаа ба нийт өгсөн зөвлөмжийн 77.5 хувийг хэрэгжүүлжээ.
- Тайлант онд гүйцэтгэсэн аудитаар 229.4 тэрбум төгрөгийн үр өгөөжийг харилцагч байгууллагаар хүлээн зөвшөөрүүлжээ.
- Зөрчил гаргасан 447 албан тушаалтанд хариуцлага тооцуулж, 87 албан тушаалтны асуудлыг хууль хяналтын байгууллагад шилжүүлжээ.

**ТАБ-ын 2017 оны үйл ажиллагааны  
үр дүнгийн зарим үзүүлэлтүүд**

№	Үзүүлэлт		хэмжих нэгж	2017 он
1	1 төгрөгт ногдох үр өгөөж		төгрөг	198.57
2	Улс, орон нутгийн төсөвт төвлөрүүлсэн орлого		тэрбум төгрөг	13.0
3	Тогтоосон төлбөрийн акт	тоон дүн	тоо	1249
		мөнгөн дүн	тэрбум төгрөг	22.4
		Үүнээс: хэрэгжсэн	тэрбум төгрөг	11.0
4	Өгсөн албан шаардлага	тоон дүн	тоо	2152
		мөнгөн дүн	тэрбум төгрөг	2,537.9
		хэрэгжсэн	тэрбум.төгрөг	1,796.6
5	Өгсөн зөвлөмж	өгсөн	тоо	7694
		хэрэгжүүлсэн	тоо	5963
6	Илрүүлсэн алдаа зөрчил	илрүүлсэн	тэрбум төгрөг	11,477.9
		залруулсан	тэрбум төгрөг	2,241.5
7	Албан тушаалтанд хариуцлага тооцуулах санал	тоон дүн	тоо	611
		хэрэгжсэн	тоо	447
8	Хууль хяналтын байгууллагад шилжүүлсэн асуудал		тоо	87

Дараах тэмдэглэгээг ашиглав.

0 Гүйцэтгэл байхгүй

Орон дэвшүүлэлтээс хамаарч зарим үзүүлэлтийн нийлбэр нь дүнтэйгээ зөрүүтэй байж болно.

**ТӨРИЙН АУДИТЫН БАЙГУУЛЛАГЫН САНХҮҮГИЙН ТАЙЛАНГИЙН АУДИТЫН НЭГТГЭЛ**

/БАЙГУУЛЛАГА, АУДИТЫН САНАЛ ДҮГНЭЛТИЙН ТӨРӨЛ, ТӨЛБӨРИЙН АКТ, ТӨРИЙН АУДИТЫН ГАЗРААР, ТӨРӨЛЖСӨН АУДИТЫН ГАЗРААР, 2017 ОНЫ

жилийн эцсийн байдлаар/

Маягт ТАБ-СМ1

№	Аудитын газар	Санхүүгийн тайлангийн аудит			Ажилласан			Байгууллага				Аудитын санал дүгнэлтийн төрөл				Төлбөрийн акт				Эцсийн үйлдсэн										
		Төлөвлөсөн		Гүйцэтгэсэн	Хүн	Өдөр	Илүү цаг	Хамрагдсан зохиц	Үүнээс			Өмнөх оны үйлдэл	Тайлангт онц өгсөн		Хэрэглэсэн		Хасагдсан	Тоо	Дүн /сая. төг/	Тоо	Дүн /сая. төг/									
		Төлөвлөсөн	Гүйцэтгэсэн						Хамрагдсан	Үүнээс:			Өмнөх он	Тайланг он																
				Итгэл үзүүлсэн	Бие дааж дүгнэлт гаргасан	Түвшэрт хамрагдсан	Аудит хийгээгүй	Бүгд		Зөрчлийг	Хязгаарлалтай	Сөрөг		санал дүгнэлт гаргахас татгалзсан	Тоо	Дүн /сая. төг/	Тоо	Дүн /сая. төг/	Тоо	Дүн /сая. төг/	Тоо	Дүн /сая. төг/								
1	Архангай аймгийн АГ	118	118	29	112	1218	214	44	118	52	118	109	9	4	10.1	58	104.1	1	0.9	58	104.1	96.7	2	7.4	1	1.8				
2	Баянхонгор аймгийн АГ	134	134	16	820	1408	225	82	134	9	0	134	129	4	1	5.2	64	257.6	1	5.2	62	254.6	211.2	0	2	3.0				
3	Баян-Өлгий аймгийн ТАГ	57	57	13	752	1196	252	27	57	168	57	47	7	3	0.6	34	75.9	1	0.6	29	51.7	51.7	1	20.9	4	3.3				
4	Булган аймгийн АГ	94	90	12	490	872	220	6	90	121	3	90	84	5	1	11.3	15	4.6	12	2.6	15	4.6	3.5	0	4	8.7				
5	Говь-Алтай аймгийн АГ	158	158	13	1080	3188	272	32	158	79	3	158	93	54	11	44	762.9	107	1,417.3	18	218.8	216.8	93	524.6	524.6	1.0	24.3			
6	Говьсүмбэр аймгийн АГ	60	60	120	776	2380	78	9	60	6	3	60	43	12	3	2	6.7	45	87.7	1	1.3	42	58.1	48.5	3	30.2				
7	Дархан-Уул аймгийн АГ	108	108	18	371	168	19	108	40	1	108	106	2	2	3.0	16	25.7	1	1.8	1.8	14	6.8	6.8	2	19.7	1	0.4			
8	Дорноговь аймгийн АГ	124	124	18	587	281	191	17	124	50	124	112	11	1	6	8.8	25	28.4	2	3.5	3.5	15	21.0	14.5	14	12.7				
9	Дорнод аймгийн АГ	92	92	16	98	222	20	92	110	222	20	92	89	2	1	31	37.1	6	9.9	26	24.0	24.0	6	9.9	9.9	2	7			
10	Дундговь аймгийн АГ	114	114	8	400	832	248	4	114	128	2	114	112	2	6	5.6	24	9.8	2	4.0	4.0	24	7.9	7.9	0	1.9				
11	Завхан аймгийн АГ	173	173	14	1393	233	265	66	173	23	3	173	159	5	7	2	21.9	32	29.7	7	7.8	7.8	24	254.2	147.1	2	5.0			
12	Орхон аймгийн АГ	68	68	14	327	1160	111	6	68	37	0	68	54	11	0	3	20	110.3	32	24.7	3	35	32	22.7	1	6.4				
13	Өвөрхангай аймгийн АГ	135	135	16	229	288	242	46	135	60	1	135	129	6	8	15.7	14	8.3	5	12.6	12.6	13	7.9	7.9	0	4				
14	Өмнөговь аймгийн АГ	146	145	10	146	0	209	31	145	32	1	145	140	5	4	5.4	3	4.7	2	4.8	4.8	3	4.7	4.7	0	2				
15	Сүхбаатар аймгийн АГ	111	111	11	92	140	239	13	111	115	0	111	108	3	43	62.8	43	798.0	21	23.7	2.0	26	647.1	193.4	7	173.6				
16	Сэлэнгэ аймгийн АГ	129	129	44	158	410	304	19	129	156	129	126	3	3	3.7	36	54.8	2	3.2	3.2	29	37.9	37.9	8	17.4					
17	Төв аймгийн АГ	265	265	24	2783	310	292	0	265	27	0	265	241	24	4	2.8	49	104	4	2.8	2.8	43	81.2	81.2	1	6.4				
18	Увс аймгийн АГ	98	98	11	108	1942	280	30	98	150	2	98	96	2	6	14.3	2	20.6	1	0.3	0.3	2	20	1.2	5	0				
19	Ховд аймгийн АГ	164	164	15	1619	1718	267	8	164	94	1	164	119	45	22	29.6	55	121.9	14	14.9	14.9	30	95.4	92.7	6	28.7				
20	Хөвсгөл аймгийн АГ	180	180	471	1582	4272	355	8	180	167	0	180	178	2	3	7.6	0	0	2	5.6	0	0	0	4.7	1	0				
21	Хэнтий аймгийн АГ	125	124	17	129	1026	172	15	124	31	2	124	117	7	16	11.6	47	29.2	11	8.31	8.31	41	22.5	22.5	5	6.7				
22	Нийслэлийн АГ	216	216	90	1649	1056	867	0	216	651	0	216	198	18	0	20	641.4	170	841.8	3	22.6	22.4	161	804.9	798.7	0	26			
	<b>Аймаг, нийслэлийн дүн</b>	<b>2869</b>	<b>2863</b>	<b>1000</b>	<b>15701</b>	<b>23,930.0</b>	<b>5693</b>	<b>502</b>	<b>2863</b>	<b>2306</b>	<b>22</b>	<b>2863</b>	<b>2589</b>	<b>22</b>	<b>13</b>	<b>276</b>	<b>1,778.4</b>	<b>877</b>	<b>4,288.7</b>	<b>140</b>	<b>404.3</b>	<b>372.4</b>	<b>762</b>	<b>3,041.8</b>	<b>2,390.0</b>	<b>39</b>	<b>188.1</b>	<b>212</b>	<b>2,432.9</b>	
23	Санхүүгийн АГ	316	316	27	6351	6752	520	4	316	192	8	316	259	55	0	12	503.2	39	9,003.2	1	70.7	0	32	3,654.6	3,609.6	1	2,257.3	17	3,523.8	
	<b>Нийт дүн</b>	<b>3185</b>	<b>3179</b>	<b>1027</b>	<b>22052</b>	<b>30,682.0</b>	<b>6213</b>	<b>506</b>	<b>3179</b>	<b>2498</b>	<b>30</b>	<b>3179</b>	<b>2848</b>	<b>294</b>	<b>22</b>	<b>15</b>	<b>288</b>	<b>2,281.6</b>	<b>916</b>	<b>13,291.9</b>	<b>141</b>	<b>475.0</b>	<b>372.4</b>	<b>794</b>	<b>6,696.4</b>	<b>5,999.6</b>	<b>40</b>	<b>2,445.4</b>	<b>229</b>	<b>5,956.7</b>

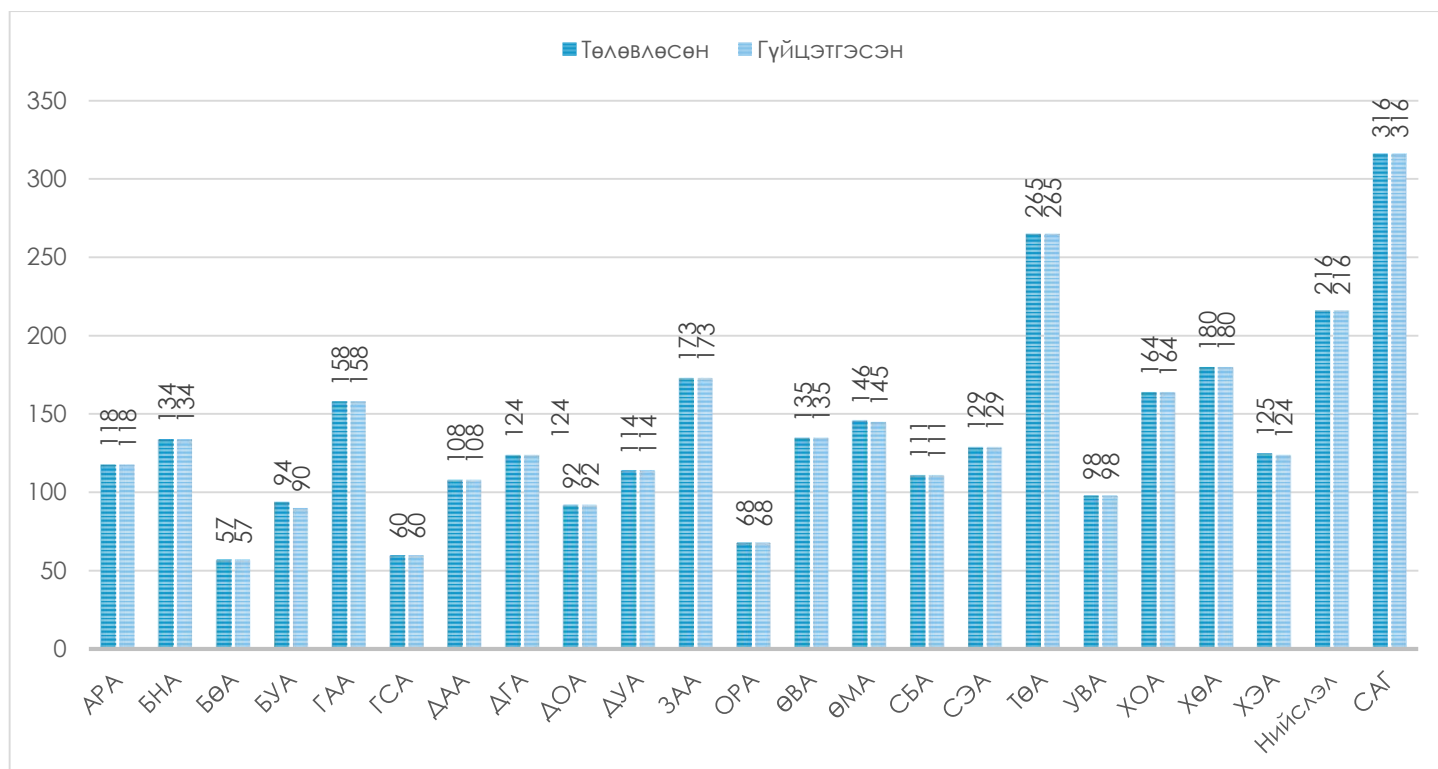
# ТӨРИЙН АУДИТЫН БАЙГУУЛЛАГЫН САНХҮҮГИЙН ТАЙЛАНГИЙН АУДИТЫН НЭГТГЭЛ

/БАЙГУУЛЛАГА, АУДИТЫН САНАЛ ДҮГНЭЛТИЙН ТӨРӨЛ, ТӨЛБӨРИЙН АКТ, ТӨРИЙН АУДИТЫН ГАЗРААР, ТӨРӨЛЖСӨН АУДИТЫН ГАЗРААР, 2017 ОНЫ ЖИЛИЙН ЭЦСИЙН БАЙДЛААР/

Маягт ТАБ-СМ1 - үргэлжлэл

№	Аудитын газар	Албан шаардлага										Зөвлөмж				Төрийн аудитын тухай хуулийн 28-р зүйлийн хэрэгжилт				Хууль хяналтын байгууллагад шилжүүлсэн асуудал						Хүлээн зөвшөөрүүлсэн үр өгөөж				
		Тайлант онд өгсөн		Хэрэгжсэн		Хасагдсан		Эцсийн үлдэгдэл		Хэрэгжсэн		Хэрэгжсэн		Тайлант онд өгсөн		Тайлант онд шинээр гаргасан		Хэрэгжээгүй		Тайлант онд шинээр шилжүүлсэн		Бүтэц		Хууль хяналтын байгууллагад шилжүүлсэн асуудал		Түүнийг үйлчилгээний төлбөр /сая.төг/	Санхүүгийн			
		Тайлант онд өгсөн		Тайлант он		Төсөвт оруулсан мөнгө /сая.төг/		Төсөвт оруулсан мөнгө /сая.төг/		Төсөвт оруулсан мөнгө /сая.төг/		Төсөвт оруулсан мөнгө /сая.төг/		Тайлант онд өгсөн		Тайлант онд өгсөн		Тайлант онд өгсөн		Тайлант онд өгсөн		Тайлант онд өгсөн		Түүнийг үйлчилгээний төлбөр /сая.төг/	Санхүүгийн					
		Дүн /сая.төг/	Тоо	Дүн /сая.төг/	Тоо	Дүн /сая.төг/	Тоо	Дүн /сая.төг/	Тоо	Дүн /сая.төг/	Тоо	Дүн /сая.төг/	Тоо	Дүн /сая.төг/	Тоо	Дүн /сая.төг/	Тоо	Дүн /сая.төг/	Тоо	Дүн /сая.төг/	Тоо	Дүн /сая.төг/	Тоо			Дүн /сая.төг/	Тоо	Дүн /сая.төг/	Тоо	Дүн /сая.төг/
1	Архангай аймгийн АГ	4.6	78	1,126.0	0	1.7	0	78	1,126.0	0	0	0	2.9	0	169	0	169	13	13	0	1	1	1	27.8	267	3,060.3	38			
2	Баянхонгор аймгийн АГ	0	17	407.3	0	0	0	17	407.3	0	0	0	0	0	150	0	150	7	7	0	0	0	0	21.8	66	280.2	0			
3	Баян-Өлгий аймгийн АГ	0	14	109.7	0	0	0	13	109.7	0	0	0	0	0	3	37	3	28	28	0	0	0	0	41.3	23	6,072.2	64			
4	Булган аймгийн АГ	0	6	85.4	0	0	0	5	49.1	0	0	0	0	0	189	41	189	0	0	0	0	0	0	18.6	66	1,095.3	0			
5	Говь-Алтай аймгийн АГ	4	1,967.8	13,476.4	4	1,967.8	111	13,308.5	0	0	0	0	167.9	0	84	47	47	47	47	0	0	0	0	13.4	117	1,384.9	80			
6	Говьсүмбэр аймгийн АГ	5	97.2	362.2	5	97.2	27	246	0	0	0	0	116.2	0	152	0	152	17	17	6	0	0	0	22.9	166	5,294.9	0			
7	Дархан-Уул аймгийн АГ	0	6	52.1	0	0	6	52.1	0	0	0	0	-	91	131	91	129	0	0	0	2	2	1	60.7	97	1,731.0	12			
8	Дорноговь аймгийн АГ	7	8.6	57.3	0	0	9	24.7	20.7	0	0	0	41.2	150	304	108	253	6	4	2	0	0	0	38.2	35	102.2	0			
9	Дорнод аймгийн АГ	0	37	3,788.8	0	0	37	3,788.8	0	0	0	0	-	0	82	0	82	0	0	0	0	0	0	2.5	6	9.9	6			
10	Дундговь аймгийн АГ	9	2,235.1	2,576.6	7	2,230.0	0	72	2,567.9	0	0	0	13.8	6	156	4	152	3	3	0	0	0	0	17.8	135	4,587.5	3			
11	Завхан аймгийн АГ	7	466.7	612.7	7	466.7	0	24	581.7	0	0	0	31.0	0	130	14	12	12	2	0	2	2	1	55.1	149	2,983.0	0			
12	Орхон аймгийн АГ	10	1,365.26	67	1,368.0	8	1,284.90	1,161.0	1,241	338	1	77.6	3	129.8	103	252	102	246	16	16	1	1	0	86	917.1	25				
13	Өвөрхангай аймгийн АГ	10	26.3	39	201.9	10	26.3	0	36	142.2	0	0	59.7	42	172	42	172	6	6	0	0	0	0	25.2	5	65.0	0			
14	Өмнөговь аймгийн АГ	4	197.7	23	408.5	2	47.7	0	20	378.7	21.7	0	179.8	0	31	0	31	6	6	0	0	0	0	54.1	7	29.8	22			
15	Сүхбаатар аймгийн АГ	26	583.0	33	4,648.7	20	505.9	0	30	4,140.5	0	2	56.3	7	529.0	9	74	8	69	10	9	1	0	14.4	43	797.9	0			
16	Сэлэнгэ аймгийн АГ	3	103.8	80	1,637.4	3	103.8	78	1,463.4	0.3	0	0	174.0	26	270	26	233	4	4	1	1	1	0	66.5	40	1,365.6	0			
17	Төв аймгийн АГ	1	36.8	84	2,786.4	1	36.8	0	81	2,475.8	0	0	310.6	0	499	0	489	44	35	9	0	2	2	61.8	7	427.7	0			
18	Увс аймгийн АГ	0	8	16.1	0	0	6	12.1	0	0	0	0	4	2	39	2	39	5	4	1	15	4	0	30.8	7	154.9	0			
19	Ховд аймгийн АГ	0	47	2,496.4	0	0	44	2,268.8	0	0	0	0	227.6	0	320	0	309	45	12	33	1	1	0	48.5	68	2,286.6	69			
20	Хөвсгөл аймгийн АГ	4	83.2	1	20.8	4	83.2	0	1	20.8	0	0	0.0	89	488	86	442	1	1	0	0	0	0	50.2	3	20.8	0			
21	Хэнтий аймгийн АГ	11	13.8	61	2,194.2	4	11.7	0	61	2,194.2	0	7	2.1	0	175	19	175	18	17	1	0	1	0	66.8	89	140.4	11			
22	Имсгэлэн аймгийн АГ	9	3,442.6	116	6,193.2	8	3,108.3	0	115	6,182.3	0	0	345.2	68	778	68	755	34	17	17	0	0	0	246.4	182	841.8	0			
23	Дүн	111	10,632.5	979	44,626.1	83	9,972.0	1,161.0	936	42,781.6	380.7	10	136	61	4,682	600	4,446	330	255	75	18	13	31	15	0	16	984.8	1,664	33,649.0	330
24	Санхүүгийн АГ	22	75,603.8	79	2,105,796.6	0	0	48	1,513,515.9	0	0	0	53	667,889.5	997	1,192	295	416	0	0	0	2	2	0	2	1,144.0	66	1,605,877.7	0	
25	Нийт дүн	133	86,241.3	1,058	2,150,422.7	83	9,972.0	1,161.0	984	1,556,297.5	380.7	10	136	114	5,874	895	4,862	330	255	75	18	15	33	15	0	18	2,128.8	1,730	1,639,526.7	330

## ТАБ-ЫН 2017 ОНД ХИЙСЭН САНХҮҮГИЙН ТАЙЛАНГИЙН АУДИТЫН ТОО



## 2017 ОНД САНХҮҮГИЙН ТАЙЛАНГИЙН АУДИТААР ТОГТООСОН ТӨЛБӨРИЙН АКТ, АЛБАН ШААРДЛАГЫН ХЭРЭГЖИЛТ

	Өмнөх он			Тайлант он		
	Тоо	Дүн /сая.төг/	Төсөвт оруулсан мөнгө /сая.төг/	Тоо	Дүн /сая.төг/	Төсөвт оруулсан мөнгө /сая.төг/
<b>Акт</b>	141	475.0	372.4	794	6,696.4	5,999.6
<b>Албан шаардлага</b>	83	9,972.0	1,161.0	984	1,556,297.5	380.7

/тоо, мөнгөн дүнгээр/

**2017 ОНД САНХҮҮГИЙН ТАЙЛАНГИЙН АУДИТААР ӨГСӨН  
ЗӨВЛӨМЖИЙН ХЭРЭГЖИЛТ**

/тоогоор/

	Өмнөх оны үлдэгдэл	Тайлант онд өгсөн	Хэрэгжсэн	
			Өмнөх он	Тайлант он
<b>Зөвлөмж</b>	1646	5874	895	4862

**2017 ОНД САНХҮҮГИЙН ТАЙЛАНГИЙН АУДИТААР ХУУЛЬ  
ХЯНАЛТЫН БАЙГУУЛЛАГАД ШИЛЖҮҮЛСЭН АСУУДАЛ ТҮҮНИЙ ХЭРЭГЖИЛТ**

/тоогоор/

Илрүүлэлт	Хууль хяналтын байгууллагад шилжүүлсэн асуудал					
	Өмнөх оны шийдвэрлэгдээгүй үлдэгдэл	Тайлант онд шинээр шилжүүлсэн	Бүгд	Үүнээс:		
				Бүрэн шийдвэрлэгдсэн	Хэрэгсэхгүй болсон	Хянагдаж байгаа
<b>Шилжүүлсэн асуудал</b>	18	15	33	15	0	18



ТӨРИЙН АУДИТЫН БАЙГУУЛЛАГЫН ГҮЙЦЭТГЭЛИЙН АУДИТЫН НЭГТГЭЛ

/АУДИТЫН ТОО, ТӨЛБӨРИЙН АКТ, АЛБАН ШААРДЛАГА, ТӨРИЙН АУДИТЫН ГАЗРААР, ТӨРӨЛЖСӨН АУДИТЫН ГАЗРААР, 2017 ОНЫ  
ЖИЛИЙН ЭЦСИЙН БАЙДЛААР/

МАЯГТ ТАБ-СМ2

Аудитын газар	Аудитын нэр	Төлбөрийн акт										Албан швардлага																																		
		Аудитын тоо					Ажилласан					Өмнөх онд үндэслэл өрсөн					Эцсийн үндэслэл					Хасалдсан																								
		Төлөвлөсөн	Гүйцэтгэсэн	Хүн	Өдөр	Инүүцэг	Өмнөх онд үндэслэл өрсөн	Тайлант онд өрсөн	Өмнөх онд үндэслэл өрсөн	Хэргэжсэн	Тайлант он	Хасалдсан	Эцсийн үндэслэл өрсөн	Өмнөх онд үндэслэл өрсөн	Тайлант онд өрсөн	Өмнөх онд үндэслэл өрсөн	Хэргэжсэн	Тайлант он	Хасалдсан	Эцсийн үндэслэл өрсөн																										
АР	Нэгдсэн төлөвлөгөөт	3	6	7	131	76	1	1.1	0	0	1	0.8	0.8	0	0	0	0	0	0	8	200.2	0	0	0	8	200.2	0	0	0	0	0	0	0	0	0	0	0	0	0							
	Аймгийн ИТХ-ын хэсэгт	2	2	4	90	50	0	0	1	1.5	0	0	1	1.5	0	0	0	0	0	4	135.0	0	0	0	4	135.0	0	0	0	0	0	0	0	0	0	0	0	0	0							
	Өөрийн санаачлага	2	1	3	16	30																																								
БХ	Өргөлөл гомдол, хэсэгт	7	9	14	237	156	1	1.1	1	1.5	1	0.8	0.8	1	1.5	1.5	0	0.3	0	0	0	0	0	0	0	0	0	0	0	0	0	0	0	0	0	0	0	0	0	0						
	Нэгдсэн төлөвлөгөөт	4	8	13	108	32	0	0	1	0.4	0	0	0	1	0.4	0	0	0	0	6	951.1	1	6.7	0	6	951.1	1	6.7	0	6	951.1	0	0	0	0	0	0	0	0	0	0	0				
	Аймгийн ИТХ-ын хэсэгт	3	3	9	88				0	5	77.9	0	0	5	77.9	77.9	0	0	0	2	89.5	0	0	0	2	89.5	0	0	0	2	89.5	0	0	0	0	0	0	0	0	0	0	0	0			
БӨ	Өргөлөл гомдол, хэсэгт	7	7	11	22	196	32	0	6	78.3	0	0	0	6	78.3	78.3	0	0	0	8	1,040.6	1	6.7	0	8	1,040.6	1	6.7	0	8	1,040.6	0	0	0	0	0	0	0	0	0	0	0	0	0	0	
	Нэгдсэн төлөвлөгөөт	2	2	4	100															2	121.2																									
	Аймгийн ИТХ-ын хэсэгт	3	3	6	90				3	0.9				3	0.9	0.9				3	70.4																									
БҮ	Өргөлөл гомдол, хэсэгт	4	4	12	250				11	24.2				7	7.3	7.3				29	1142.9																									
	Нэгдсэн төлөвлөгөөт	9	15	22	440	0	0	0	14	25.1	0	0	0	10	8.2	8.2	0	0	4	16.9	1	5.1	0	34	1,334.5	1	5.1	0	33	1,334.5	0	0	0	0	0	0	0	0	0	0	0	0	0	0	0	0
	Аймгийн ИТХ-ын хэсэгт	3	3	3	45				2	0.5				1	0.2					4	40.7																									
ГА	Өргөлөл гомдол, хэсэгт	7	7	20	190			1	2.0	3	32.2	1	2	2	23.0				1	9.2																										
	Нэгдсэн төлөвлөгөөт	14	14	27	308	0	18	74.3	15	41.2	14	13.4	2	5	24.7	0	2	58.8	12	18.6	9	98.6	16	1,405.0	9	98.6	0	12	1,336.8	0	0	0	0	0	0	0	0	0	0	0	0	0	0	0	0	0
	Аймгийн ИТХ-ын хэсэгт	3	3	8	490	1084	1	6.5	29	62.7	1	6.5	6.5	1	3.1				28	58.6	1	3,964.8	21	2,331.7	1	3,964.8		11	18,334.2																	
ГС	Өргөлөл гомдол, хэсэгт	10	10	16	637	1419	14	82.4	29	62.7	2	14.5	14.5	1	3.1	0	0	40	127.5	1	3,964.8	32	20,665.9	1	3,964.8	0	11	18,334.2	0	0	0	0	0	0	0	0	0	0	0	0	0	0	0	0	0	
	Нэгдсэн төлөвлөгөөт	4	4	7	117	304	1	7.0	4	1.7				3	1.5	0.9			2	7.2	1	30.7	6	34.8	1	30.7	6	34.8																		
	Аймгийн ИТХ-ын хэсэгт	3	3	6	186	744	17	36.9	4	2.1	14	30.2	27.8	4	2.1	2.1			3	6.7	7	478.8	3	428.8	7	478.8	2	229.6																		
ДА	Өргөлөл гомдол, хэсэгт	2	2	8	88	174	15	109.5	6	51	12	77.5	51.2	1	0.1	0.1			8	82.9	11	1,333.7	5	268.0	11	1,333.7																				
	Нэгдсэн төлөвлөгөөт	9	9	21	391	1222	33	153.4	14	54.8	26	107.7	79	8	3.7	3.1	0	0	13	96.8	19	1,843.2	14	731.6	19	1,843.2	0	8	264.4	0	0	0	0	0	0	0	0	0	0	0	0	0	0	0	0	0
	Аймгийн ИТХ-ын хэсэгт	1	1	4	131	120	1	9.1	0	0	0	0	0	0	0	0	0			1	9.1	0	4.2	0	4.2	0	0	0	0	0	0	0	0	0	0	0	0	0	0	0	0	0	0	0		
Д	Өргөлөл гомдол, хэсэгт	1	2	14	16	0	0	0	0	0	0	0	0	1	0.2	0.0	0	0	0	0	0	0	0	0	0	0	0	0	0	0	0	0	0	0	0	0	0	0	0	0	0	0				
	Нэгдсэн төлөвлөгөөт	8	11	15	265	240	1	9.1	3	26.7	0	0.0	0	2	0.5	0	0	0.0	2	35.3	7	12.3	7	37.7	4	11.4	0	5	32.2	0	0	0	0	0	0	0	0	0	0	0	0	0	0			
	Аймгийн ИТХ-ын хэсэгт	3	3	3	3															0	0	0	0	0	0	0	0	0	0	0	0	0	0	0	0	0	0	0	0	0	0	0	0	0		

# ТӨРИЙН АУДИТЫН БАЙГУУЛЛАГЫН ГҮЙЦЭТГЭЛИЙН АУДИТЫН НЭГТГЭЛ

/АУДИТЫН ТОО, ТӨЛБӨРИЙН АКТ, АЛБАН ШААРДЛАГА, ТӨРИЙН АУДИТЫН ГАЗРААР, ТӨРӨЛЖСӨН АУДИТЫН ГАЗРААР,

2017 ОНЫ ЖИЛИЙН ЭЦСИЙН БАЙДЛААР/

МАЯГТ ТАБ-СМ2

Аудитын газар	Аудитын нэр	Ажилласан			Төлбөрийн акт										Албан шаардлага																		
		Аудитын тоо			Тайлант онд өгсөн			Хэрэгжсэн				Тайлант онд өгсөн	Хэрэгжсэн			Хасагдсан			Эцсийн үлдэгдэл														
		Төлөвлөсөн	Гүйцэтгэсэн	Хүн	Өмнөх оны үлдэгдэл	Тайлант онд өгсөн	Өмнөх он	Тайлант он	Төгсөлт оруулсан мөнгө /саят/	Дүн /саят/	Тоо		Өмнөх он	Тайлант он	Төгсөлт оруулсан мөнгө /саят/	Дүн /саят/	Тоо	Өмнөх он		Тайлант он	Төгсөлт оруулсан мөнгө /саят/	Дүн /саят/	Тоо										
ДГ	Нэгдсэн төлөвлөгөөт	3	4	2	168	128		4	12.5	5.2				12	1,641.1	1	333	7	1,373.0			8	327.4										
	Аймгийн ИТХ-ын хэсэлт	2	1	2	132	16								6	95.8			4	95.8			2	-										
	Өөрийн санаачлага																						0	-									
ДО	Өргөлөл томлол хэсэлт																						0	-									
	Нэгдсэн төлөвлөгөөт	5	5	4	300	144	2	4.5	4	12.5	5.2	0	0	4	12.5	0	0	4	392.3	18	1,736.9	1	333	0	11	1,488.8	0	0	10	327.4			
	Аймгийн ИТХ-ын хэсэлт	5	5	3	91		5	28.9	1	1.2	1.2	1	5.8	0	1.2	1	5.8	0	0	2	1,248.1			2	1,248.1								
ДУ	Өөрийн санаачлага	2	2	3	115		7	15.8		1	6.1	6.1		6	9.7			3	38.5					2	38.0			1	0.5				
	Өргөлөл томлол хэсэлт																											0	-				
	Нэгдсэн төлөвлөгөөт	7	7	6	206	0	5	28.9	8	17.0	7.3	23.1	23.1	4	23.1	0	0	4	392.3	18	1,736.9	1	333	0	11	1,488.8	0	0	10	327.4			
ДУ	Өргөлөл томлол хэсэлт	6	4	2	192	158	3	0.6	0	0	0	0	0	3	0.6	0	0	0	0	0	9	360.4	0	0	0	7	314.5	0	0	2	45.9		
	Нэгдсэн төлөвлөгөөт	3	3	6	105	164	1	0.4	11	516.3	1	0.4	0	0	56.6	56.6	0	0	11	459.7	1	0.1	2	189.2	1	0.1	0	1	94.5	0	0	1	94.7
	Аймгийн ИТХ-ын хэсэлт																																
ЗА	Өргөлөл томлол хэсэлт	9	7	8	297	322	4	1.0	11	516.3	4	1.0	0	0	56.6	56.6	0	0	11	459.7	15	619.7	15	11.7	0	8	409.0	0	0	16	748.6		
	Нэгдсэн төлөвлөгөөт	4	6	11	414	54	11	15.0	3	8.8	3	2.8	2.8	2	2.3	1.7	0.3	9	19.4	8	268.0	8	1,439.4	8	268.0	7	1,431.6			1	7.8		
	Аймгийн ИТХ-ын хэсэлт	3	3	6	125	8	2	1.3	1	3.2	1	1.3	1.3	1	3.2	1.6	0	0	0	0	1	25.6	1	25.6	1	25.6			1	25.6			
ОР	Өөрийн санаачлага																																
	Өргөлөл томлол хэсэлт	7	9	17	539	62	13	16.3	4	13	5.5	4.1	4.1	3	5.5	3.3	0	0.3	9	19.4	8	268.0	9	1,465.0	8	268.0	0	8	1,467.2	0	0	1	7.8
	Нэгдсэн төлөвлөгөөт	3	3	6	64	200	5	18.7	4	90.6		3	41.8	41.8				6	67.5	15	4,595.3	8	613.3	15	4,595.3	6	599.1	0	0	2	14.2		
ӨВ	Өөрийн санаачлага	1	1	2	31	86			1	211.5					34.3	34.3			1	177.2			5	503.2			5	503.2			0	-	
	Өргөлөл томлол хэсэлт																	0	0	17	24.2	10	199.4			10	199.4			0	-		
	Нэгдсэн төлөвлөгөөт	4	4	8	95	286	24	55.1	5	302.1	2	12.2	3.8	3	76.1	76.1	0	0	24	288.9	25	4,794.7	13	1,116.5	25	4,794.7	0	11	1,102.3	0	0	2	14.2
ӨВ	Өөрийн санаачлага	4	4	3	285	64	3	56.7	0	0	2	45.1	0	0	0	0	0	0	0	1	11.6	3	38.4	4	157.1	3	38.4	8.0	4	157.1	120.4	0	0
	Өргөлөл томлол хэсэлт	1	1	3	22	15	3	5.7	1	5.6	0	0	0	1	1.2	0	1	1.2	2	4.5	0	0	1	12.6	0	0	0	1	12.6	0	0	0	-
	Нэгдсэн төлөвлөгөөт	5	5	6	307	79	6	62.4	1	5.6	2	45.1	0	1	5.6	0	1	1.2	3	16.1	3	38.4	5	169.7	3	38.4	8.0	5	169.7	120.4	0	0	-

## ТӨРИЙН АУДИТЫН БАЙГУУЛЛАГЫН ГҮЙЦЭТГЭЛИЙН АУДИТЫН НЭГТГЭЛ

/АУДИТЫН ТОО, ТӨЛБӨРИЙН АКТ, АЛБАН ШААРДЛАГА, ТӨРИЙН АУДИТЫН ГАЗРААР, ТӨРӨЛЖСӨН АУДИТЫН ГАЗРААР, 2017 ОНЫ ЖИЛИЙН ЭЦСИЙН БАЙДЛААР/

Маягт ТАБ-СМ2

Аудитын газар	Аудитын тоо			Төлбөрийн акт				Албан шаардлага				Эцсийн үлдэгдэл																									
	Төлөвлөсөн	Гүйцэтгэсэн	Хүн Өдөр Илүү цаг	Өмнөх оны үлдэгдэл	Тайлант онд өссөн	Хэрэгжсэн		Тайлант онд өссөн	Хэрэгжсэн		Хасагдсан	Эцсийн үлдэгдэл																									
						Тайлант он			Тайлант он																												
						Өмнөх он	Тайлант он		Өмнөх он	Тайлант он																											
Дүн /саргет/	Тоо	Дүн /саргет/	Тоо	Дүн /саргет/	Тоо	Дүн /саргет/	Тоо	Дүн /саргет/	Тоо	Дүн /саргет/	Тоо																										
ӨМ	Нэгдсэн төлөвлөгөөт	5	5	4	145	0	13	203.8	0	0	2	5.0	0	0	11	198.8	0	-	4	3,114.9	0	4	48.8	1	18.2												
	Аймгийн ИТХ-ын хэсэгт	2	2	4	57	0	0	0	0	0	0	0	0	0	0	2	2,790.4	0	0	2	2,790.4	0	0	0	0	-											
	Өвөрлийн сангаачлала					1	7.3	0	0	0	0	0	0	0	0	0	0	0	0	0	0	0	0	0	0	-											
	Өргөмөл гомлол, хэсэгт					0	0	0	0	0	0	0	0	0	0	0	0	0	0	0	0	0	0	0	0	-											
СҮ	Дүн	7	7	8	202	0	14	211.1	0	0	2	5.0	0	0	11	198.8	1	7.3	4	48.8	7	5,923.5	0	6	5,905.3	0	4	48.8	1	18.2							
	Нэгдсэн төлөвлөгөөт	4	4	11	43	0	0	0	0	0	0	0	0	0	0	0	0	0	0	7	4,201.2	14	371.4	4	4,144.2	0	14	340.7	0	0	3	87.7					
	Аймгийн ИТХ-ын хэсэгт	5	5	11	55	8	62.5	12	13.0	2	14.8	3.3	6	5.5	5.0	1	0.1	11	55.1	13	791.5	21	421.5	12	763.2	0	14	170.7	0	0	8	279.2					
	Өвөрлийн сангаачлала					7	23.3	0	0	1	2.1	2.1						6	21.2	3	22.3			1			1		1		1	22.3					
СЭ	Дүн	9	9	22	98	0	15	85.8	12	13.0	3	16.9	5.4	6	5.5	5.0	1	0.1	17	76.3	23	5,015.1	35	782.9	17	4807.4	0	28	511.4	0	1	0	12	389.2			
	Нэгдсэн төлөвлөгөөт	3	3	14	56	42	1	0.6			1	0.6	0.6					0	0.0	4	17.9	13	976.8	4	17.9		9	799.3		4		4	177.5				
	Аймгийн ИТХ-ын хэсэгт	3	3	17	56	42			7	3.6		7	3.6	3.6					0	-	1	336.5	6	1,208.4	1	336.5		4	967.7		2		2	240.7			
	Өвөрлийн сангаачлала	8	8	34	11	60	2	2.7	13	760.3	1	0.9	0.9	12	755.0	755			2	7.1	1	270.5	45	1,762.5	1	270.5		36	1,208.7		9		9	553.8			
ТӨ	Дүн	14	14	65	123	144	3	3.3	20	763.9	2	1.5	1.5	19	758.6	758.6	0	0	2	7.1	6	625.0	64	3,947.7	6	625.0	0	49	2,975.7	0	0	0	15	972.0			
	Нэгдсэн төлөвлөгөөт	4	4	8	80	112	3	6.8	3	20	2	3.8	3.8	1	13.8	13.8			3	9.2	2	533.9	10	10,420.0	1	63.0		6	4,719.3		5		5	6,171.6			
	Аймгийн ИТХ-ын хэсэгт	1	1	2	159	16														0	1	79.0	1	931.3	1	79		79	1	225.8		0		0	705.5		
	Өвөрлийн сангаачлала	2	2	6	480	56				1	9			1	9	9				0	-		19	485.8				12	414		7		7	71.8			
УБ	Дүн	7	7	16	1519	184	3	6.8	4	29.0	2	3.8	3.8	2	22.8	22.8	0	0	3	9.2	3	612.9	30	11,837.1	2	142.0	75.0	19	6,389.1	0	0	0	12	6,948.9			
	Нэгдсэн төлөвлөгөөт	5	5	10	182	150	3	37.6	1	0.7	1	19.1	19.1	1	0.7	0.7			17.5	2	1.0	3	48.0	26	157.2		20	105.7	77.8		9		9	99.5			
	Аймгийн ИТХ-ын хэсэгт																																				
	Өвөрлийн сангаачлала																																				
ХО	Дүн	5	5	10	182	150	15	150.3	1	0.7	8	62.1	62.1	1	0.7	0.7	2	55.4	5	32.8	4	64.0	26	157.2	1	16.0	0.0	20	105.7	77.8	0	0	9	99.5			
	Нэгдсэн төлөвлөгөөт	6	6	11	466	125			0	0	0	0	0	0	0.0	0.0																					
	Аймгийн ИТХ-ын хэсэгт	3	3	14	392	75	28	55.0		4	8.65	7	7.3	4	10.6	0.0	8	24.8	13	21.0																	
	Өвөрлийн сангаачлала	1	1	7	196					6	52.9	0	0	1	5.6	5.6	1	30.0	4	17.3																	
Дүн	10	10	32	1054	200	28	55	10	61.55	7	7.3	7.3	5	16.2	5.6	9	54.8	17	38.3	0	0	17	668.8	0	0	0	13	646.3	0	0	0	4	22.5				



## ТӨРИЙН АУДИТЫН БАЙГУУЛЛАГЫН ГҮЙЦЭТГЭЛИЙН АУДИТЫН НЭГТГЭЛ

/ЗӨВЛӨМЖ, ХУУЛИЙН ХЭРЭГЖИЛТ, ХУУЛЬ ХЯНАЛТЫН БАЙГУУЛЛАГАД ШИЛЖҮҮЛСЭН АСУУДАЛ,

ХҮЛЭЭН ЗӨВШӨӨРҮҮЛСЭН ҮР ӨГӨӨЖ, төрийн аудитын газраар, төрөлжсөн аудитын газраар,

2017 оны жилийн эцсийн байдлаар/

СМ-2 үргэлжлэл

Аудитын газар	Аудитын нэр	Зөвлөмж				Төрийн аудитын тухай хуулийн 28-р зүйлийн хэрэгжилт		Хууль хяналтын байгууллагад шилжүүлсэн асуудал						Аудитад хамрагдсан байгуулагын тоо	Хүлээн зөвшөөрүүлсэн үр өгөөж			
		Өмнөх оны үлдэгдэл	Тайлант онд өгсөн	Хэрэгжсэн		Тайлант онд шинээр гаргаса	Үүнээс		Өмнөх оны шийдвэрлэгдээгүй үлдэгдэл	Тайлант онд шинээр шилжүүлсэн	Бүгд	Үүнээс:			Санхүүгийн		Санхүүгийн бус	
				Өмнөх он	Тайлант он		Бүрэн хэрэгжсэн	Хэрэгжээгүй				Бүрэн шийдвэрлэгдсэн	Хэрэгсэхгүй болсон		Хянагдаж байгаа	Тоо		Дүн /сая.төг/
		Тоо	Тоо	Тоо	Тоо	Тоо	Тоо	Тоо	Тоо	Тоо	Тоо	Тоо	Тоо		Тоо	Тоо	Тоо	Тоо
АР	Нэгдсэн төлөвлөгөөт	0	12	0	12					0			23	9	567.4	7		
	Аймгийн ИТХ-ын хвсэлт	0	7	0	7					3	3		3	8	5	136.5	2	
	Өөрийн санаачлага	15	2	15	2			1		1		1	3	2	137.4	16		
	Өргөдөл гомдол, хүсэлт									0								
	<b>Дүн</b>	<b>15</b>	<b>21</b>	<b>15</b>	<b>21</b>	<b>0</b>	<b>0</b>	<b>0</b>	<b>1</b>	<b>3</b>	<b>4</b>	<b>0</b>	<b>4</b>	<b>34</b>	<b>16</b>	<b>841.3</b>	<b>25</b>	
БХ	Нэгдсэн төлөвлөгөөт	0	21	0	16					0			75	1	0.4			
	Аймгийн ИТХ-ын хвсэлт	0	23	0	23					0			39	5	77.9			
	Өөрийн санаачлага									0								
	Өргөдөл гомдол, хүсэлт									0								
	<b>Дүн</b>	<b>0</b>	<b>44</b>	<b>0</b>	<b>39</b>	<b>0</b>	<b>0</b>	<b>0</b>	<b>0</b>	<b>0</b>	<b>0</b>	<b>0</b>	<b>114</b>	<b>6</b>	<b>78.3</b>	<b>0</b>		
БӨ	Нэгдсэн төлөвлөгөөт	0	9		9					0			39					
	Аймгийн ИТХ-ын хвсэлт	0	2							0			3	2	0.9			
	Өөрийн санаачлага	3	10	3	6	17	1	16		0			77	8	144.5			
	Өргөдөл гомдол, хүсэлт									0								
	<b>Дүн</b>	<b>3</b>	<b>21</b>	<b>3</b>	<b>15</b>	<b>17</b>	<b>1</b>	<b>16</b>	<b>0</b>	<b>0</b>	<b>0</b>	<b>0</b>	<b>119</b>	<b>10</b>	<b>145.4</b>	<b>0</b>		
БУ	Нэгдсэн төлөвлөгөөт	3	22	3	18					0			18	8	1,055.8			
	Аймгийн ИТХ-ын хвсэлт	6	7	6	4					0			2	6	32.9			
	Өөрийн санаачлага	23	25	23	16				1	1		1	4	17	68.7			
	Өргөдөл гомдол, хүсэлт									0								
	<b>Дүн</b>	<b>32</b>	<b>54</b>	<b>32</b>	<b>38</b>	<b>0</b>	<b>0</b>	<b>0</b>	<b>0</b>	<b>1</b>	<b>1</b>	<b>0</b>	<b>1</b>	<b>24</b>	<b>31</b>	<b>1,157.4</b>	<b>0</b>	
ГА	Нэгдсэн төлөвлөгөөт	0	5		5	2	2			0			84	12	4,127.3	8		
	Аймгийн ИТХ-ын хвсэлт	4	2	4		13		13		0			219	2	9.6			
	Өөрийн санаачлага									0								
	Өргөдөл гомдол, хүсэлт									0								
	<b>Дүн</b>	<b>4</b>	<b>7</b>	<b>4</b>	<b>5</b>	<b>15</b>	<b>2</b>	<b>13</b>	<b>0</b>	<b>0</b>	<b>0</b>	<b>0</b>	<b>303</b>	<b>14</b>	<b>4,136.9</b>	<b>8</b>		
ГС	Нэгдсэн төлөвлөгөөт	9	12	9	4	3		3		0			33	10	67.0			
	Аймгийн ИТХ-ын хвсэлт	44	22	44	11	1		1		0			4	27	740.7			
	Өөрийн санаачлага	30	34	30		2		2	1	1	1		2	24	1,411.3			
	Өргөдөл гомдол, хүсэлт									0								
	<b>Дүн</b>	<b>83</b>	<b>68</b>	<b>83</b>	<b>15</b>	<b>6</b>	<b>0</b>	<b>6</b>	<b>1</b>	<b>0</b>	<b>1</b>	<b>0</b>	<b>39</b>	<b>61</b>	<b>2,219.0</b>	<b>0</b>		
ДА	Нэгдсэн төлөвлөгөөт	1	12	1	8	1	1		1	1	1		431	8	87.3	4		
	Аймгийн ИТХ-ын хвсэлт	5	6	4						0			9	4	95.3	3		
	Өөрийн санаачлага	4	2	4	2				0	0	0		17	4	372.2			
	Өргөдөл гомдол, хүсэлт									0								
	<b>Дүн</b>	<b>10</b>	<b>20</b>	<b>9</b>	<b>10</b>	<b>1</b>	<b>1</b>	<b>0</b>	<b>1</b>	<b>0</b>	<b>1</b>	<b>0</b>	<b>457</b>	<b>16</b>	<b>554.8</b>	<b>7</b>		
ДГ	Нэгдсэн төлөвлөгөөт	1	18	1	4	1	1		1	1	1		23	4	12.5	1		
	Аймгийн ИТХ-ын хвсэлт	10	9	8						1	1	1	4	1	312.7	3		
	Өөрийн санаачлага									0								
	Өргөдөл гомдол, хүсэлт									0								
	<b>Дүн</b>	<b>11</b>	<b>27</b>	<b>9</b>	<b>4</b>	<b>1</b>	<b>1</b>	<b>0</b>	<b>1</b>	<b>1</b>	<b>2</b>	<b>2</b>	<b>0</b>	<b>27</b>	<b>5</b>	<b>325.2</b>	<b>4</b>	
ДО	Нэгдсэн төлөвлөгөөт	0	23		15					0			17	1	1.2	2		
	Аймгийн ИТХ-ын хвсэлт		19		16					0			28	7	15.8	1		
	Өөрийн санаачлага	0								0								
	Өргөдөл гомдол, хүсэлт									0								
	<b>Дүн</b>	<b>0</b>	<b>42</b>	<b>0</b>	<b>31</b>	<b>0</b>	<b>0</b>	<b>0</b>	<b>0</b>	<b>0</b>	<b>0</b>	<b>0</b>	<b>45</b>	<b>8</b>	<b>17.0</b>	<b>3</b>		

**ТӨРИЙН АУДИТЫН БАЙГУУЛЛАГЫН ГҮЙЦЭТГЭЛИЙН АУДИТЫН НЭГТГЭЛ**

/ЗӨВЛӨМЖ, ХУУЛИЙН ХЭРЭГЖИЛТ, ХУУЛЬ ХЯНАЛТЫН БАЙГУУЛЛАГАД ШИЛЖҮҮЛСЭН АСУУДАЛ,

ХҮЛЭЭН ЗӨВШӨӨРҮҮЛСЭН ҮР ӨГӨӨЖ, төрийн аудитын газраар, төрөлжсөн аудитын газраар,

2017 оны жилийн эцсийн байдлаар/

СМ-2 үргэлжлэл

Аудитын газар	Аудитын нэр	Зөвлөмж				Төрийн аудитын тухай хуулийн 28-р зүйлийн хэрэгжилт		Хууль хяналтын байгууллагад шилжүүлсэн асуудал						Хүлээн зөвшөөрүүлсэн үр өгөөж			
		Өмнөх оны үлдэгдэл	Тайлант онд өгсөн	Хэрэгжсэн		Тайлант онд шинээр гаргаса	Үүнээс	Өмнөх оны шийдвэрлэгдээгүй үлдэгдэл Тайлант онд шинээр шилжүүлсэн	Бүгд	Үүнээс:			Аудитад хамрагдсан байгууллагын тоо	Санхүүгийн			
				Өмнөх он	Тайлант он					Бүрэн хэрэгжсэн	Хэрэгжээгүй	Бүрэн шийдвэрлэгдсэн		Хэрэгсэхгүй болсон	Хянагдаж байгаа	Тоо	Дүн /сая.төг/
		Тоо	Тоо	Тоо	Тоо	Тоо	Тоо	Тоо	Тоо	Тоо	Тоо	Тоо	Тоо	Тоо	Тоо	Тоо	Тоо
ДУ	Нэгдсэн төлөвлөгөөт	3	10	2	7					0					12	3,150.2	5
	Аймгийн ИТХ-ын хүсэлт	10	26	10	8					0					4	167.9	17
	Өөрийн санаачлага	2	0	1	0					0					1	120.0	0
	Өргөдөл гомдол, хүсэлт									0							
	<b>Дүн</b>	<b>15</b>	<b>36</b>	<b>13</b>	<b>15</b>	<b>0</b>	<b>0</b>	<b>0</b>	<b>0</b>	<b>0</b>	<b>0</b>	<b>0</b>	<b>0</b>	<b>0</b>	<b>17</b>	<b>3,438.1</b>	<b>22</b>
ЗА	Нэгдсэн төлөвлөгөөт	0	26		26			2	5	7	3	4	288	31	1,696.5	3	
	Аймгийн ИТХ-ын хүсэлт	0	25		25					0			9	8	204.5		
	Өөрийн санаачлага									0							
	Өргөдөл гомдол, хүсэлт									0							
	<b>Дүн</b>	<b>0</b>	<b>51</b>	<b>0</b>	<b>51</b>	<b>0</b>	<b>0</b>	<b>0</b>	<b>2</b>	<b>5</b>	<b>7</b>	<b>3</b>	<b>0</b>	<b>4</b>	<b>297</b>	<b>39</b>	<b>1,901.0</b>
ОР	Нэгдсэн төлөвлөгөөт	7	23	7	12					3	3	1	2	114	4	461.4	
	Аймгийн ИТХ-ын хүсэлт		18		18					0				5	3	837.5	
	Өөрийн санаачлага	16		15						1	1		1	3	38.9		
	Өргөдөл гомдол, хүсэлт									0							
	<b>Дүн</b>	<b>23</b>	<b>41</b>	<b>22</b>	<b>30</b>	<b>0</b>	<b>0</b>	<b>0</b>	<b>0</b>	<b>4</b>	<b>4</b>	<b>0</b>	<b>1</b>	<b>3</b>	<b>119</b>	<b>10</b>	<b>1,337.8</b>
ӨВ	Нэгдсэн төлөвлөгөөт	12	14	12	14					0				19	4	187.3	
	Аймгийн ИТХ-ын хүсэлт	0	4	0	4					0				1	2	25.0	
	Өөрийн санаачлага	0	0	0	0					0							
	Өргөдөл гомдол, хүсэлт	0	0	0	0					0							
	<b>Дүн</b>	<b>12</b>	<b>18</b>	<b>12</b>	<b>18</b>	<b>0</b>	<b>0</b>	<b>0</b>	<b>0</b>	<b>0</b>	<b>0</b>	<b>0</b>	<b>0</b>	<b>20</b>	<b>6</b>	<b>212.3</b>	<b>0</b>
ӨМ	Нэгдсэн төлөвлөгөөт	0	2	0	0			14	15	29			29	125	1	5.0	6
	Аймгийн ИТХ-ын хүсэлт	0	0	0	0					0					0	0	0
	Өөрийн санаачлага		0	0	0					0					0	0	0
	Өргөдөл гомдол, хүсэлт		0	0	0					0					0	0	0
	<b>Дүн</b>	<b>0</b>	<b>2</b>	<b>0</b>	<b>0</b>	<b>0</b>	<b>0</b>	<b>0</b>	<b>14</b>	<b>15</b>	<b>29</b>	<b>0</b>	<b>0</b>	<b>29</b>	<b>125</b>	<b>1</b>	<b>5.0</b>
СҮ	Нэгдсэн төлөвлөгөөт	2	14	2	2	5	5			0				47	2	39.3	0
	Аймгийн ИТХ-ын хүсэлт	16	47	14	38	10	7	3		1	1	1		30	15	206.1	0
	Өөрийн санаачлага									0							
	Өргөдөл гомдол, хүсэлт									0							
	<b>Дүн</b>	<b>18</b>	<b>61</b>	<b>16</b>	<b>40</b>	<b>15</b>	<b>12</b>	<b>3</b>	<b>0</b>	<b>1</b>	<b>1</b>	<b>0</b>	<b>1</b>	<b>77</b>	<b>17</b>	<b>245.4</b>	<b>0</b>
СЭ	Нэгдсэн төлөвлөгөөт	0	29		19	2	2			0				25	3	888.9	
	Аймгийн ИТХ-ын хүсэлт	8	33	8	28	5	5			0				18	2	777.6	
	Өөрийн санаачлага	0	88		70	16	16			0				45	12	2,146.1	
	Өргөдөл гомдол, хүсэлт									0							
	<b>Дүн</b>	<b>8</b>	<b>150</b>	<b>8</b>	<b>117</b>	<b>23</b>	<b>23</b>	<b>0</b>	<b>0</b>	<b>0</b>	<b>0</b>	<b>0</b>	<b>0</b>	<b>88</b>	<b>17</b>	<b>3,812.6</b>	<b>0</b>
ТӨ	Нэгдсэн төлөвлөгөөт	5	23	5	19					1	1	1		16	4	2,500.0	
	Аймгийн ИТХ-ын хүсэлт	9	2	9	2					0				31	1	230.0	
	Өөрийн санаачлага	0	10		5					0				32	1	78.1	
	Өргөдөл гомдол, хүсэлт									0							
	<b>Дүн</b>	<b>14</b>	<b>35</b>	<b>14</b>	<b>26</b>	<b>0</b>	<b>0</b>	<b>0</b>	<b>1</b>	<b>0</b>	<b>1</b>	<b>1</b>	<b>0</b>	<b>79</b>	<b>6</b>	<b>2,808.1</b>	<b>0</b>

## ТӨРИЙН АУДИТЫН БАЙГУУЛЛАГЫН ГҮЙЦЭТГЭЛИЙН АУДИТЫН НЭГТГЭЛ

/ЗӨВЛӨМЖ, ХУУЛИЙН ХЭРЭГЖИЛТ, ХУУЛЬ ХЯНАЛТЫН БАЙГУУЛЛАГАД ШИЛЖҮҮЛСЭН АСУУДАЛ,

ХҮЛЭЭН ЗӨВШӨӨРҮҮЛСЭН ҮР ӨГӨӨЖ, төрийн аудитын газраар, төрөлжсөн аудитын газраар,

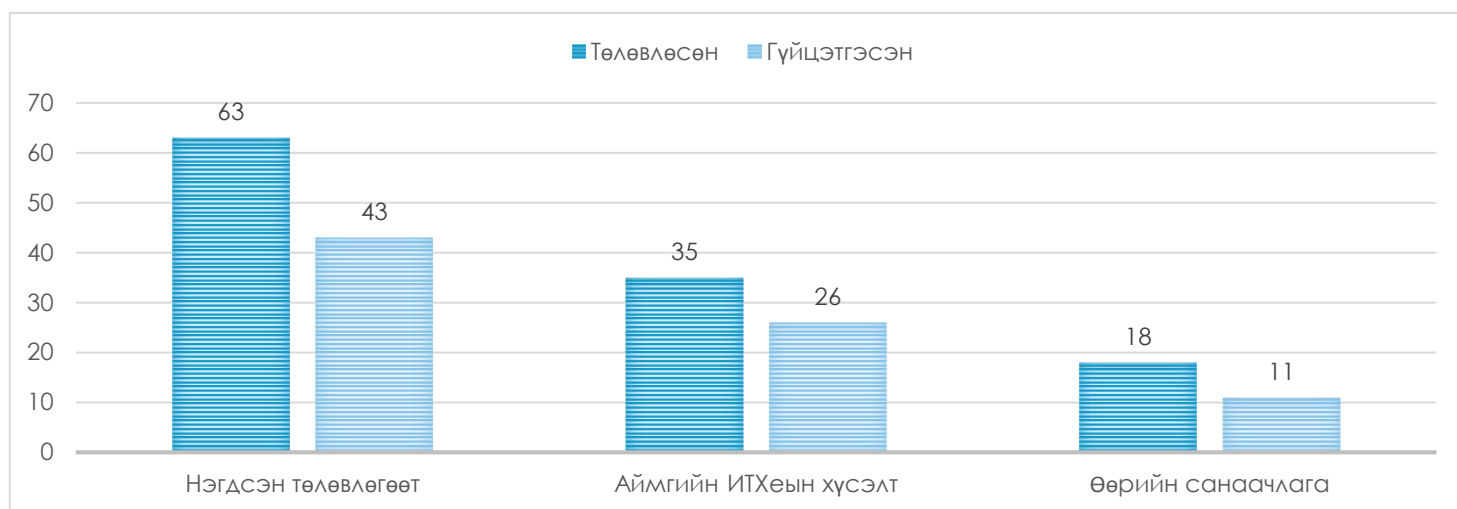
2017 оны жилийн эцсийн байдлаар/

СМ-2 үргэлжлэл

Аудитын газар	Аудитын нэр	Зөвлөмж				Төрийн аудитын тухай хуулийн 28-р зүйлийн хэрэгжилт			Хууль хяналтын байгууллагад шилжүүлсэн асуудал						Хүлээн зөвшөөрүүлсэн үр өгөөж			
		Өмнөх оны үлдэгдэл	Тайланг онд өгсөн	Хэрэгжсэн		Тайланг онд шинээр гаргасан	Үүнээс		Өмнөх оны шийдвэрлэгдээгүй үлдэгдэл	Тайланг онд шинээр шилжүүлсэн	Бүгд	Үүнээс:			Аудитаг хамрагдсан байгууллагын тоо	Санхүүгийн		
				Өмнөх он	Тайланг он		Тайланг онд шинээр гаргасан	Бүрэн хэрэгжсэн				Хэрэгжээгүй	Бүрэн шийдвэрлэгдсэн	Хэрэгсэхгүй болсон		Хянагдаж байгаа	Тоо	Дүн /сая.төг/
		Тоо	Тоо	Тоо	Тоо	Тоо	Тоо	Тоо	Тоо	Тоо	Тоо	Тоо	Тоо	Тоо	Тоо	Тоо	Тоо	Тоо
УВ	Нэгдсэн төлөвлөгөөт	0	19		19				3	3	2		1	98	30	3261.3	3	
	Аймгийн ИТХ-ын хүсэлт	6		6				84	22	106	65	0	41		8	76.7		
	Өөрийн санаачлага									0								
	Өргөдөл гомдол, хүсэлт									0								
	<b>Дүн</b>	<b>6</b>	<b>19</b>	<b>6</b>	<b>19</b>	<b>0</b>	<b>0</b>	<b>0</b>	<b>87</b>	<b>22</b>	<b>109</b>	<b>67</b>	<b>0</b>	<b>42</b>	<b>98</b>	<b>38</b>	<b>3,338.0</b>	<b>3</b>
ХО	Нэгдсэн төлөвлөгөөт	0	18	0	9	2	1	1		0				1523	14	481.4	3	
	Аймгийн ИТХ-ын хүсэлт	9	13	9	12					0				269	12	5,207.70	4	
	Өөрийн санаачлага		8	0	8				1	1			1	5				
	Өргөдөл гомдол, хүсэлт									0								
	<b>Дүн</b>	<b>9</b>	<b>39</b>	<b>9</b>	<b>29</b>	<b>2</b>	<b>1</b>	<b>1</b>	<b>0</b>	<b>1</b>	<b>1</b>	<b>0</b>	<b>1</b>	<b>1797</b>	<b>26</b>	<b>5,689.1</b>	<b>7</b>	
ХӨ	Нэгдсэн төлөвлөгөөт	4	18	4	8	11	11			0				98	17	2,729.0	0	
	Аймгийн ИТХ-ын хүсэлт	3	36	3	34					0				38	8	449.4	0	
	Өөрийн санаачлага	9	0	9	0					0								
	Өргөдөл гомдол, хүсэлт									0					1	3.4		
	<b>Дүн</b>	<b>16</b>	<b>54</b>	<b>16</b>	<b>42</b>	<b>11</b>	<b>11</b>	<b>0</b>	<b>0</b>	<b>0</b>	<b>0</b>	<b>0</b>	<b>0</b>	<b>136</b>	<b>26</b>	<b>3,181.8</b>	<b>0</b>	
ХЭ	Нэгдсэн төлөвлөгөөт	0	58	0	21					0				36	0	0	0	
	Аймгийн ИТХ-ын хүсэлт	0	9	0	9	1	1			4	4		4	1	0	0	0	
	Өөрийн санаачлага									0					0	0	0	
	Өргөдөл гомдол, хүсэлт									0					0	0	0	
	<b>Дүн</b>	<b>0</b>	<b>67</b>	<b>0</b>	<b>30</b>	<b>1</b>	<b>1</b>	<b>0</b>	<b>0</b>	<b>4</b>	<b>4</b>	<b>0</b>	<b>0</b>	<b>4</b>	<b>37</b>	<b>0</b>	<b>0</b>	<b>0</b>
НИЙСЛЭЛ	Нэгдсэн төлөвлөгөөт	10	29	10	19				1	1			1	119	4	766.0	15	
	Аймгийн ИТХ-ын хүсэлт	12	13	12	13					0				3	4	354.9	9	
	Өөрийн санаачлага									0					1	131.8		
	Өргөдөл гомдол, хүсэлт									0								
	<b>Дүн</b>	<b>22</b>	<b>42</b>	<b>22</b>	<b>32</b>	<b>0</b>	<b>0</b>	<b>0</b>	<b>1</b>	<b>0</b>	<b>1</b>	<b>0</b>	<b>1</b>	<b>122</b>	<b>9.0</b>	<b>1,252.7</b>	<b>24.0</b>	
Аймаг, нийслэлийн дүн	Нэгдсэн төлөвлөгөөт	57	417	56	266	27	23	4	23	23	46	8	1	37	3251	179	22,085.2	57
	Аймгийн ИТХ-ын хүсэлт	142	323	137	252	30	13	17	84	31	115	66	1	48	721	126	9,959.6	39
	Өөрийн санаачлага	102	179	100	109	35	17	18	2	3	5	1	0	4	185	73	4,649.0	16
	Өргөдөл гомдол, хүсэлт	0	0	0	0	0	0	0	0	0	0	0	0	0	0	1	3.4	0
	<b>Дүн</b>	<b>301</b>	<b>919</b>	<b>293</b>	<b>627</b>	<b>92</b>	<b>53</b>	<b>39</b>	<b>109</b>	<b>57</b>	<b>166</b>	<b>75</b>	<b>2</b>	<b>89</b>	<b>4157</b>	<b>379</b>	<b>36,697.2</b>	<b>112</b>
ГАГ	Нэгдсэн төлөвлөгөөт	69	69	28	9					2	2			2	150	19	10,176.0	0
	Аймгийн ИТХ-ын хүсэлт									0								
	Өөрийн санаачлага		11		0					0								
	Өргөдөл гомдол, хүсэлт									0								
	<b>Дүн</b>	<b>69</b>	<b>80</b>	<b>28</b>	<b>9</b>	<b>0</b>	<b>0</b>	<b>0</b>	<b>0</b>	<b>2</b>	<b>2</b>	<b>0</b>	<b>0</b>	<b>2</b>	<b>150</b>	<b>19</b>	<b>10,176.0</b>	<b>-</b>
ДҮН	Нэгдсэн төлөвлөгөөт	126	486	84	275	27	23	4	23	25	48	8	1	39	3401	198	32,261.2	57
	Аймгийн ИТХ-ын хүсэлт	142	323	137	252	30	13	17	84	31	115	66	1	48	721	126	9,959.6	39
	Өөрийн санаачлага	102	190	100	109	35	17	18	2	3	5	1	0	4	185	73	4,649.0	16
	Өргөдөл гомдол, хүсэлт	0	0	0	0	0	0	0	0	0	0	0	0	0	0	1	3.4	0
	<b>Дүн</b>	<b>370</b>	<b>999</b>	<b>321</b>	<b>636</b>	<b>92</b>	<b>53</b>	<b>39</b>	<b>109</b>	<b>59</b>	<b>168</b>	<b>75</b>	<b>2</b>	<b>91</b>	<b>4307</b>	<b>398</b>	<b>46,873.2</b>	<b>112</b>

## ТАБ-ЫН 2017 ОНД ХИЙСЭН ГҮЙЦЭТГЭЛИЙН АУДИТЫН ТОО

/Аудитыг төлөвлөсөн хэлбэрээр/



## 2017 ОНД ГҮЙЦЭТГЭЛИЙН АУДИТААР ТОГТООСОН ТӨЛБӨРИЙН АКТЫН ХЭРЭГЖИЛТ

/тоо, мөнгөн дүнгээр/

Аудитын төлөвлөлтийн хэлбэр	Өмнөх он			Тайлант он		
	Тоо	Дүн /сая.төг/	Төсөвт оруулсан мөнгө /сая.төг/	Тоо	Дүн /сая.төг/	Төсөвт оруулсан мөнгө /сая.төг/
Нэгдсэн төлөвлөгөөт	24	114.6	68.5	30	1,113.1	1,056.6
Аймгийн ИТХ-ын хүсэлт	36	153.2	138.9	35	211.2	189.6
Өөрийн санаачлага	28	233.8	55.9	25	778.7	777.0
Өргөдөл гомдол, хүсэлт	1	2.1	2.1	1	3.4	0
Дүн	<b>89</b>	<b>503.7</b>	<b>265.4</b>	<b>91</b>	<b>2,106.4</b>	<b>2,023.2</b>

## 2017 ОНД ГҮЙЦЭТГЭЛИЙН АУДИТААР ӨГСӨН АЛБАН ШААРДЛАГЫН ХЭРЭГЖИЛТ

/тоо, мөнгөн дүнгээр/

Аудитын төлөвлөлтийн хэлбэр	Өмнөх он			Тайлант он		
	Тоо	Дүн /сая.төг/	Төсөвт оруулсан мөнгө /сая.төг/	Тоо	Дүн /сая.төг/	Төсөвт оруулсан мөнгө /сая.төг/
Нэгдсэн төлөвлөгөөт	60	82,533.0	8.0	151	46,300.7	233.4
Аймгийн ИТХ-ын хүсэлт	25	5,942.9	79.0	58	11,051.7	0
Өөрийн санаачлага	36	1,941.4	0	93	3,053.1	0
Өргөдөл гомдол, хүсэлт	4	24.3	0	0	0	0
Дүн	<b>125</b>	<b>90,441.6</b>	<b>87.0</b>	<b>302</b>	<b>60,405.5</b>	<b>233.4</b>



**2017 ОНД ГҮЙЦЭТГЭЛИЙН АУДИТААР ӨГСӨН ЗӨВЛӨМЖИЙН ХЭРЭГЖИЛТ**

/тоогоор/

Аудитын төлөвлөлтийн хэлбэр	Өмнөх оны үлдэгдэл	Тайлант онд өгсөн	Хэрэгжсэн	
			Өмнөх он	Тайлант он
Нэгдсэн төлөвлөгөөт	126	486	84	275
Аймгийн ИТХ-ын хүсэлт	142	323	137	252
Өөрийн санаачлага	102	190	100	109
Өргөдөл гомдол, хүсэлт	0	0	0	0
Дүн	<b>370</b>	<b>999</b>	<b>321</b>	<b>636</b>

**2017 ОНД ГҮЙЦЭТГЭЛИЙН АУДИТААР ХУУЛЬ ХЯНАЛТЫН БАЙГУУЛЛАГАД ШИЛЖҮҮЛСЭН АСУУДАЛ ТҮҮНИЙ ХЭРЭГЖИЛТ**

/тоогоор/

Аудитын төлөвлөлтийн хэлбэр	Өмнөх оны шийдвэрлэгдээгүй үлдэгдэл	Тайлант онд шинээр шилжүүлсэн	Бүгд	Үүнээс:		
				Бүрэн шийдвэрлэгдсэн	Хэрэгсэхгүй болсон	Хянагдаж байгаа
Нэгдсэн төлөвлөгөөт	23	25	48	8	1	39
Аймгийн ИТХ-ын хүсэлт	84	31	115	66	1	48
Өөрийн санаачлага	2	3	5	1	0	4
Өргөдөл гомдол, хүсэлт	0	0	0	0	0	0
Дүн	<b>109</b>	<b>59</b>	<b>168</b>	<b>75</b>	<b>2</b>	<b>91</b>

**ТӨРИЙН АУДИТЫН БАЙГУУЛЛАГЫН НИЙЦЛИЙН АУДИТЫН НЭГТГЭЛ**

/АУДИТЫН ТОО, ТӨЛБӨРИЙН АКТ, АЛБАН ШААРДЛАГА, ТӨРИЙН АУДИТЫН ГАЗРААР, ТӨРӨЛЖСӨН АУДИТЫН ГАЗРААР, 2017 ОНЫ ЖИЛИЙН ЭЦСИЙН БАЙДЛААР/

МАЯГТ ТАБ-СМЗ

Аудитын нэр	Аудитын тоо			Ажилласан			Төлбөрийн акт						Албан шаардлага																							
	Төлөвлөсөн			Гүйцэтгэсэн			Хүн	Өдөр	Илүү цаг	Өмнөх оны үлдэгдэл			Хэрэгжсэн			Эцсийн үлдэгдэл			Хасагдсан																	
	Тайлант онд өгсөн	Тайлант онд өгсөн	Тайлант онд өгсөн	Өмнөх оны үлдэгдэл	Хасагдсан	Эцсийн үлдэгдэл				Өмнөх он	Тайлант онд	Тайлант онд өгсөн	Өмнөх он	Хэрэгжсэн	Тайлант онд	Тайлант онд өгсөн	Өмнөх он	Хэрэгжсэн	Тайлант онд	Хасагдсан	Эцсийн үлдэгдэл															
А	1	2		3	4	5	6	7	8	9	10	11	12	13	14	15	16	17	18	19	20	21	22	23	24	25	26	27	28	29	30					
	Нэгдсэн төлөвлөгөөг	4	5	21	103	105	24.7	1.8	3	12.6	0.8	1	1.8	0	4	12.1	0	0	3	78.8	21	1,230.6	2	50.0	0	21	1,230.6	0	1	28.8	0	0.0				
АР	1	1	4	51	30																															
	Аймгийн ИТХ-ын хүсэлт	4	4	7	142	40																														
	Өөрийн санаачлага	4	4	7	142	40																														
	Өргөдөл томдол, хүсэлт																																			
	Дүн	9	10	32	296	175	24.7	1	1.8	3	12.6	0.8	1	1.8	0	4	12.1	0	3	78.8	23	1,245.2	2	50.0	0	22	1,244.4	0	1	28.8	1	0.8				
	Нэгдсэн төлөвлөгөөг	4	5	14	128	20	0	6	13.8	0	0	6	13.8	13.8	0	0	0	0	1	22.5	39	5,103.4	1	22.5	0	37	5,085.4	0	0	0	2	18.0				
БХ	Өөрийн санаачлага																																			
	Өргөдөл томдол, хүсэлт																																			
	Дүн	4	5	14	128	20	0	6	13.8	0	0	6	13.8	13.8	0	0	0	0	1	22.5	39	5,103.4	1	22.5	0	37	5,085.4	0	0	0	2	18.0				
	Нэгдсэн төлөвлөгөөг	4	4	12	295																															
БӨ	Аймгийн ИТХ-ын хүсэлт	1	1	2	30																															
	Өөрийн санаачлага																																			
	Өргөдөл томдол, хүсэлт																																			
	Дүн	5	5	14	325	0	5	22.6	1	3.0	2	10.6	10.6	0	2	2.7	2.7	0	4	12.3	0	0	0	0	0	38	78,191.8	0	0	0	2	0.0				
БҮ	Нэгдсэн төлөвлөгөөг	4	4	23	124																															
	Өөрийн санаачлага																																			
	Өргөдөл томдол, хүсэлт																																			
	Дүн	12	10	37	182	0	48	154.1	36	35.14	45	148.2	148.21	24	27.39	27.4	3	5.9	12	7.8	2	61.6	84	2,412.5	2	61.6	0	74	2,391.3	0	0	10	21.2			
ГА	Нэгдсэн төлөвлөгөөг	4	4	8	390	574	13.1	29.4	6	28.1	28.1	1.6	1.6	1.6	14	149.7	2	347.8	37	17,341.8	2	347.8	2	1,445.9	8	17,330.7	0	0	0	29	11.1					
	Өөрийн санаачлага																																			
	Өргөдөл томдол, хүсэлт																																			
	Дүн	5	5	16	556	674	10	163.1	16	58.1	7	41.2	41.2	1	6.7	6.7	0	0	18	173.3	4	1,793.7	53	17,929.7	4	1,793.7	0	8	17,330.7	0	0	45	499.0			
ГС	Нэгдсэн төлөвлөгөөг	4	4	8	143	360	3	3.4	4	16.0	1	2.7	2.7	2	1.5																					
	Өөрийн санаачлага																																			
	Өргөдөл томдол, хүсэлт																																			
	Дүн	6	6	13	241	556	4	24.8	4	16.0	1	11.7	2.9	2	1.5	0	0	0	5	27.6	3	2,713.1	18	1,060.5	3	2,713.1	0	14	1,048.2	0	0	4	12.3			

# ТӨРИЙН АУДИТЫН БАЙГУУЛЛАГЫН НИЙЦЛИЙН АУДИТЫН НЭГТГЭЛ

/АУДИТЫН ТОО, ТӨЛБӨРИЙН АКТ, АЛБАН ШААРДЛАГА, төрийн аудитын газраар, төрөлжсөн аудитын газраар, 2017 оны жилийн эцсийн байдлаар/

Маягт ТАБ-СМЗ

Аудитын нэр	Аудитын тоо				Ажилласан				Төлбөрийн акт												Албан шаардлага										
	Төлөвлөсөн		Гүйцэтгэсэн		Хүн	Өдөр	Илүү цаг	Өмнөх оны үлдэгдэл			Хэрэгжсэн			Тайлант онд өгсөн			Өмнөх оны үлдэгдэл			Тайлант онд өгсөн			Хэрэгжсэн			Хасагдсан		Эцсийн үлдэгдэл			
	Төлөвлөсөн	Гүйцэтгэсэн	Дүн /сая.төг/	Мөнгө /сая.төг/				Өмнөх он	Тайлант онд	Хэрэгжсэн	Тайлант онд өгсөн	Өмнөх оны үлдэгдэл	Хасагдсан	Эцсийн үлдэгдэл	Өмнөх он	Тайлант онд	Хэрэгжсэн	Тайлант онд өгсөн	Өмнөх оны үлдэгдэл	Хасагдсан	Эцсийн үлдэгдэл	Өмнөх он	Тайлант онд	Хэрэгжсэн	Тайлант онд өгсөн	Өмнөх он	Тайлант онд	Хасагдсан	Эцсийн үлдэгдэл		
А	Б		3	4	5	6	7	8	9	10	11	12	13	14	15	16	17	18	19	20	21	22	23	24	25	26	27	28	29	30	
	Нэгдсэн төлөвлөгөөт	4	6	230	0	0.0	1	0.50	0	0	0.0	0	0	0	0	1	0.5	1	24	8,109.8	1	0	0	24	8,109.8	0	0	0	0	0.0	
ДА	Аймгийн ИТХ-ын хүсэлт		3	3	3	0	0.0	1	1.1	0	0	0	0	0	2	2.2	0	0	3	8.8	0	0	0	3	8.8	0	0	0	0.0		
	Өөрийн санаачлага	1	2	8																										0.0	
ДБ	Өргөдөл гомдол, хүсэлт		1	1	0.96										1	0.96	3					1					2		0	0.0	
	Дүн	5	12	478	0	4.3	1	0.5	1	1.1	0	0	0	0	4	3.7	4	0	27	8,118.6	2	0	0	27	8,118.6	0	2	0	0	0.0	
ДГ	Нэгдсэн төлөвлөгөөт		4	4	6	221	120	6	36.6	2	3.7	34.8	5	16.8	48	803.0	16	987.0	44	645.6	12	962.2							2	0.0	
	Аймгийн ИТХ-ын хүсэлт	1	1	2	116	50									2														0.0		
ДӨ	Өөрийн санаачлага																													0.0	
	Өргөдөл гомдол, хүсэлт	5	5	8	337	170	6	19.0	6	36.6	2	3.7	0	5	35.1	34.8	0	0	5	16.8	48	803.0	18	987.0	44	645.6	0	0	0	0.0	
ДУ	Нэгдсэн төлөвлөгөөт		4	4	2	203	8	88.8	3	36.6	5	18.4	18.4	3	36.6	38.6	1	0.4	2	70.0	1	365.8	1	365.8					0	0.0	
	Аймгийн ИТХ-ын хүсэлт	1	1	2	50														1	1,370.1								1	1,370.1		
ДҮ	Өөрийн санаачлага																													0.0	
	Өргөдөл гомдол, хүсэлт	5	5	4	253	0	8	88.8	3	38.6	5	18.4	18.4	3	36.6	38.6	1	0.4	2	70.0	0	0	2	1,735.9	0	0	0	0	0	0.0	
ДҮ	Нэгдсэн төлөвлөгөөт		4	5	2	360	280	3	4.0	2	0.2	0.2	3	4.0	4.0	2	0.2	0	0	0	0	0	4	31.5	3	31.5	0	0	0	0.0	
	Аймгийн ИТХ-ын хүсэлт	5	5	3.1	0	4	2.4	2.4	0	0	0	0	1	0.7	0	0	5	1.1	0	0	5	1.1	0	0	0	0	0	0	0	0.0	
ЗА	Өөрийн санаачлага																													0.0	
	Өргөдөл гомдол, хүсэлт	4	5	2	360	280	8	7.1	2	0.2	7	6.4	6.4	2	0.2	0.2	1	0.7	0	0	0	0	9	32.6	8	32.6	0	0	0	0.0	
ОР	Нэгдсэн төлөвлөгөөт		4	5	12	610	46	16	21.0	4	288.3	2	2.8	2.8	12	273.3	1.5	0	0	6	33.2	28	34.7	18	210.4	28	34.7	7	210.4	11	0.0
	Аймгийн ИТХ-ын хүсэлт	2	2	7	74		2	16.9												0	0									0.0	
ОР	Өөрийн санаачлага																													0.0	
	Өргөдөл гомдол, хүсэлт	6	6	19	185	0	0	5	85.3	0	0	4	76.3	76.3	0	0	1	9.0	1	1,842.3	39	26,768.3	1	1,842.3	0	0	0	2	2,094.5		



# ТӨРИЙН АУДИТЫН БАЙГУУЛЛАГЫН НИЙЦЛИЙН АУДИТЫН НЭГТГЭЛ

/АУДИТЫН ТОО, ТӨЛБӨРИЙН АКТ, АЛБАН ШААРДЛАГА, ТӨРИЙН АУДИТЫН ГАЗРААР, ТӨРӨЛЖСӨН АУДИТЫН ГАЗРААР, 2017 ОНЫ ЖИЛИЙН ЭЦСИЙН БАЙДЛААР/

МАЯГТ ТАБ-СМЗ

Аудитын нэр	Аудитын тоо			Ажилласан			Төлбөрийн аяг						Албан шаардлага																				
	Төлөвлөсөн			Хүн			Өдөр			Илүү цаг			Өмнөх онд үлдэлдэл		Тайлант онд өгсөн		Хэрэгжсэн				Хасардсан		Эцсийн үндэслэл										
	Үйлдвэрлэсэн	Үйлдвэрлэсэн	Төлөвлөсөн	Тайлант онд өгсөн	Өмнөх онд үлдэлдэл	Хасардсан	Эцсийн үндэслэл	Өмнөх онд үлдэлдэл	Тайлант онд өгсөн	Өмнөх онд өгсөн	Тайлант онд өгсөн	Өмнөх онд өгсөн	Тайлант онд өгсөн	Тайлант онд өгсөн	Тайлант онд өгсөн	Өмнөх онд өгсөн	Тайлант онд өгсөн	Өмнөх онд өгсөн	Тайлант онд өгсөн	Тайлант онд өгсөн	Өмнөх онд өгсөн	Тайлант онд өгсөн	Өмнөх онд өгсөн	Тайлант онд өгсөн	Өмнөх онд өгсөн	Тайлант онд өгсөн							
Нэгдсэн төлөвлөгөөт Аймгийн ИТХ-ын хусгалт	4	4	15	235	70	2	26.2	0	0	1	0.8	0	0	4	62.8	2.6	0	0	3	7.5	9	966.4	0	0	8	966.4	0	0	1	0.0			
	2	26.2	0	0	1	0.8	0	0	0	0	0	0	0	0	0	0	0	0	0	0	0	0	0	0	0	0	0	0	0	0.0			
Өөрийн санаачлага Өргөдөл гомдол, хусгалт	4	4	15	235	70	2	26.2	7	70.3	0	0	4	62.8	2.6	0	0	4	32.9	0	0	9	966.4	0	0	8	966.4	0	0	1	0.0			
	5	5	17	446	297	0	0	4	19.6	0	0	0	0	0	0	0	0	4	19.6	0	0	18	2,754.9	0	0	11	1,078.1	0	0	7	1,976.8		
Өөрийн санаачлага Өргөдөл гомдол, хусгалт	4	4	6	7	231	77	3	6.9	1	31.5	2	6.5	6.5	0	0	0	2	31.9	0	0	2	3.3	42	13,621.2	2	3.3	0	28	7,970.1	14	5,651.1		
	1	1	2	64	0	0	0	0	0	0	0	0	0	0	0	0	0	0	0	0	1	8.4	3	472.1	1	8.4	0	3	472.1	0	0	0	0.0
Өөрийн санаачлага Өргөдөл гомдол, хусгалт	5	5	17	446	297	0	0	4	19.6	0	0	0	0	0	0	0	0	4	19.6	0	0	18	2,754.9	0	0	11	1,078.1	0	0	7	1,976.8		
	4	4	6	7	231	77	3	6.9	1	31.5	2	6.5	6.5	0	0	0	2	31.9	0	0	2	3.3	42	13,621.2	2	3.3	0	28	7,970.1	14	5,651.1		
Нэгдсэн төлөвлөгөөт Аймгийн ИТХ-ын хусгалт	1	1	2	64	0	0	0	0	0	0	0	0	0	0	0	0	0	0	0	0	1	8.4	3	472.1	1	8.4	0	3	472.1	0	0	0	0.0
	1	1	2	64	0	0	0	0	0	0	0	0	0	0	0	0	0	0	0	0	1	8.4	3	472.1	1	8.4	0	3	472.1	0	0	0	0.0
Өөрийн санаачлага Өргөдөл гомдол, хусгалт	5	5	7	9	295	77	3	6.9	1	31.5	2	6.5	6.5	0	0	0	2	31.9	0	0	3	11.7	45	14,093.3	3	11.7	0	31	8,442.2	0	0	14	5,651.1
	4	4	26	130	0	0	0	0	0	0	1	5.9	0	0	0	0	0	0	0	0	18	143,071.7	10	42,607.1	18	143,071.7	0	5	6,243.6	0	0	5	36,383.5
Нэгдсэн төлөвлөгөөт Аймгийн ИТХ-ын хусгалт	1	1	7	125	0	0	0	0	0	0	0	0	0	0	0	0	0	0	0	0	0	0	0	0	0	0	0	0	0	0	0	0.0	
	1	1	7	125	0	0	0	0	0	0	0	0	0	0	0	0	0	0	0	0	0	0	0	0	0	0	0	0	0	0	0	0.0	
Өөрийн санаачлага Өргөдөл гомдол, хусгалт	5	5	33	255	0	1	5.9	5	1,387.5	1	5.9	0	5	1,387.5	1,387.5	0	0	0	0	0	18	143,071.7	11	42,607.1	18	143,071.7	0	6	6,243.6	0	0	5	36,383.5
	91	91	272	4845	2301	96	501.1	73	730.0	59	232.5	207.6	51	573.5	217.6	8	46.4	51	378.7	134	156,579.9	566	207,753.2	121	155,536.0	51.4	470	163,555.3	5	3	28.8	106	45,213.0
Өөрийн санаачлага Өргөдөл гомдол, хусгалт	13	13	37	1292	486	6	42.6	6	377.2	3	15.0	14.2	4	160.9	17.5	0	0.0	5	243.9	6	1,760.4	31	28,206.2	6	1,760.4	0	14	15996.7	437.1	0	0	17	12,209.5
	23	37	65	737	414	54	114.0	72	1526.14	32	54.9	43.9	48	1,459.3	1,454.6	8	20.1	38	105.9	16	148.1	77	838.6	14	130.0	0	41	328.7	0	0	0	38	529.0
Өргөдөл гомдол, хусгалт	0	7	7	23	0	5	81.1	0	0	4	80.13	80.13	0	0	0	0	0	0	0	5	61.6	1	-	3	61.6	0	1	0.0	0	2	0	0	0.0
	127	154	381	8897	3201	161	738.8	151	2,633.3	98	382.5	345.8	103	2,193.7	1,689.7	16	66.5	95	729.4	161	158,551.0	675	236,798.0	144	157,488.0	51.4	526	179,880.7	442.1	5	28.8	161	57,951.5
Нэгдсэн төлөвлөгөөт Аймгийн ИТХ-ын хусгалт	8	8	9	149	0	1	4.0	0	0	0	0	0	0	0	0	0	0	0	0	17	7,049.6	0	0	0	0	0	0	0	0	0	0	0	0.0
	5	5	9	100	196	0	0	0	0	0	0	0	0	0	0	0	0	0	0	0	0	0	0	0	0	0	0	0	0	0	0	0.0	
Өөрийн санаачлага Өргөдөл гомдол, хусгалт	13	13	18	249	196	1	4.0	1	1,974.0	0	-	0	0	0	0	0	0	0	0	17	7,049.6	3	61,500.7	17	7,049.6	-	0	0	0	0	3	61,500.7	
	89	105	281	4894	2301	97	505.1	73	730.0	59	232.5	207.6	51	573.5	217.6	8	46.4	52	382.7	151	163,628.5	566	207,753.2	138	162,565.6	51.4	470	163,555.3	5.0	3	28.8	106	45,213.0
Өөрийн санаачлага Өргөдөл гомдол, хусгалт	13	13	37	1292	486	6	42.6	6	377.2	3	15.0	14.2	4	160.9	17.5	0	0.0	5	243.9	6	1,760.4	31	28,206.2	6	1,760.4	0	14	15,996.7	437.1	0	0	17	12,209.5
	28	42	74	837	610	54	114.0	73	3,500.1	32	54.9	43.9	48	1,459.3	1,454.6	8	20.1	39	2,079.9	16	149.1	80	62,339.3	14	130.0	0	41	328.7	0	0	0	41	62,029.7
Өргөдөл гомдол, хусгалт	0	7	7	23	0	5	81.1	0	0	4	80.1	80.1	0	0	0	0	0	0	0	5	61.6	1	-	3	61.6	0	1	0.0	0	2	0	0	0.0
	140	167	399	7146	3397	162	742.8	152	4,607.3	98	382.5	345.8	103	2,193.7	1,689.7	16	66.5	97	2,707.4	178	165,600.6	678	288,298.7	161	164,537.6	51.4	526	179,880.7	442.1	5	28.8	164	119,452.2

## ТӨРИЙН АУДИТЫН БАЙГУУЛЛАГЫН НИЙЦЛИЙН АУДИТЫН НЭГТГЭЛ

/ЗӨВЛӨМЖ, ХУУЛИЙН ХЭРЭГЖИЛТ, ХУУЛЬ ХЯНАЛТЫН БАЙГУУЛЛАГАД ШИЛЖҮҮЛСЭН АСУУДАЛ,  
ХҮЛЭЭН ЗӨВШӨӨРҮҮЛСЭН ҮР ӨГӨӨЖ, төрийн аудитын газраар, төрөлжсөн аудитын газраар, 2017 оны жилийн  
эцсийн байдлаар/

СМЗ үргэлжлэл

Аудитын газар	Аудитын нэр	Зөвлөмж				Төрийн аудитын тухай хуулийн 28-р зүйлийн хэрэгжилт				Хууль хяналтын байгууллагад шилжүүлсэн асуудал						Хүлээн зөвшөөрүүлсэн үр өгөөж		
		Өмнөх оны үлдэгдэл	Тайлант онд өгсөн	Хэрэгжсэн		Тайлант онд шинээр гаргасан	Үүнээс		Өмнөх оны шийдвэрлэгдээгүй үлдэгдэл	Тайлант онд шинээр шилжүүлсэн	Бүгд	Үүнээс:			Аудитад хамрагдсан байгуулагын тоо	Санхүүгийн		Санхүүгийн бус
				Өмнөх он	Тайлант он		Бүрэн хэрэгжсэн	Хэрэгжээгүй				Бүрэн шийдвэрлэгдсэн	Хэрэгсэхгүй болсон	Хянагдаж байгаа		Тоо	Дүн /сая.төг/	
		Тоо	Тоо	Тоо	Тоо	Тайлант онд шинээр гаргасан	Бүрэн хэрэгжсэн	Хэрэгжээгүй	Өмнөх оны шийдвэрлэгдээгүй үлдэгдэл	Тайлант онд шинээр шилжүүлсэн	Бүгд	Бүрэн шийдвэрлэгдсэн	Хэрэгсэхгүй болсон	Хянагдаж байгаа	Тоо	Дүн /сая.төг/	Санхүүгийн бус	
АР	Нэгдсэн төлөвлөгөөт		14		10					0				248	27	1,295.0	10	
	Аймгийн ИТХ-ын хүсэлт		7		7					0				3			7	
	Өөрийн санаачлага		22		22					0				21	1	13.8	22	
	Өргөдөл гомдол, хүсэлт									0								
	<b>Дүн</b>	<b>0</b>	<b>43</b>	<b>0</b>	<b>39</b>	<b>0</b>	<b>0</b>	<b>0</b>	<b>0</b>	<b>0</b>	<b>0</b>	<b>0</b>	<b>0</b>	<b>272</b>	<b>28</b>	<b>1,308.8</b>	<b>39</b>	
БХ	Нэгдсэн төлөвлөгөөт	0	29	0	15					0				277	6	13.8		
	Аймгийн ИТХ-ын хүсэлт									0								
	Өөрийн санаачлага									0								
	Өргөдөл гомдол, хүсэлт									0								
	<b>Дүн</b>	<b>0</b>	<b>29</b>	<b>0</b>	<b>15</b>	<b>0</b>	<b>0</b>	<b>0</b>	<b>0</b>	<b>0</b>	<b>0</b>	<b>0</b>	<b>0</b>	<b>277</b>	<b>6</b>	<b>13.8</b>	<b>0</b>	
БӨ	Нэгдсэн төлөвлөгөөт	6	7	6	1	24		24		0				205	15	156.7		
	Аймгийн ИТХ-ын хүсэлт									0								
	Өөрийн санаачлага	3	2	3	2					0				1	7	1,000.5		
	Өргөдөл гомдол, хүсэлт									0								
	<b>Дүн</b>	<b>9</b>	<b>9</b>	<b>9</b>	<b>3</b>	<b>24</b>	<b>0</b>	<b>24</b>	<b>0</b>	<b>0</b>	<b>0</b>	<b>0</b>	<b>0</b>	<b>206</b>	<b>22</b>	<b>1,157.2</b>	<b>0</b>	
БУ	Нэгдсэн төлөвлөгөөт	10	52	10	41					0				224	54	1,753.4	10	
	Аймгийн ИТХ-ын хүсэлт	0	0	0	0					0								
	Өөрийн санаачлага	22	56	22	35					0				17		181.6		
	Өргөдөл гомдол, хүсэлт									0								
	<b>Дүн</b>	<b>32</b>	<b>108</b>	<b>32</b>	<b>76</b>	<b>0</b>	<b>0</b>	<b>0</b>	<b>0</b>	<b>0</b>	<b>0</b>	<b>0</b>	<b>0</b>	<b>241</b>	<b>54</b>	<b>1,935.0</b>	<b>10</b>	
ГА	Нэгдсэн төлөвлөгөөт		5		3	29	29			0				282	7	449.9	111	
	Аймгийн ИТХ-ын хүсэлт									0					3	1,328.4		
	Өөрийн санаачлага									0				80	1	5.1		
	Өргөдөл гомдол, хүсэлт									0								
	<b>Дүн</b>	<b>0</b>	<b>5</b>	<b>0</b>	<b>3</b>	<b>29</b>	<b>29</b>	<b>0</b>	<b>0</b>	<b>0</b>	<b>0</b>	<b>0</b>	<b>0</b>	<b>362</b>	<b>11</b>	<b>1,783.4</b>	<b>111</b>	
ГС	Нэгдсэн төлөвлөгөөт	16	32	16	17	64	45	19		0				131	19	3,708.9		
	Аймгийн ИТХ-ын хүсэлт		2		2	0				0				1				
	Өөрийн санаачлага	9	10	9		0				0				12	1	65.5		
	Өргөдөл гомдол, хүсэлт					0				0								
	<b>Дүн</b>	<b>25</b>	<b>44</b>	<b>25</b>	<b>19</b>	<b>64</b>	<b>45</b>	<b>19</b>	<b>0</b>	<b>0</b>	<b>0</b>	<b>0</b>	<b>0</b>	<b>144</b>	<b>20</b>	<b>3,774.4</b>	<b>0</b>	
ДА	Нэгдсэн төлөвлөгөөт	11	15	11	6					0				236	254	8,964.1	5	
	Аймгийн ИТХ-ын хүсэлт	0	6	0						0				13	7	25.7	3	
	Өөрийн санаачлага	12	0	12	0					0				8				
	Өргөдөл гомдол, хүсэлт									0				6				
	<b>Дүн</b>	<b>23</b>	<b>21</b>	<b>23</b>	<b>6</b>	<b>0</b>	<b>0</b>	<b>0</b>	<b>0</b>	<b>0</b>	<b>0</b>	<b>0</b>	<b>0</b>	<b>263</b>	<b>261</b>	<b>8,989.8</b>	<b>8</b>	
ДГ	Нэгдсэн төлөвлөгөөт	37	17	11	1					0				224	3	34.2	5	
	Аймгийн ИТХ-ын хүсэлт		19							0								
	Өөрийн санаачлага									0								
	Өргөдөл гомдол, хүсэлт									0								
	<b>Дүн</b>	<b>37</b>	<b>36</b>	<b>11</b>	<b>1</b>	<b>0</b>	<b>0</b>	<b>0</b>	<b>0</b>	<b>0</b>	<b>0</b>	<b>0</b>	<b>0</b>	<b>224</b>	<b>3</b>	<b>34.2</b>	<b>5</b>	
ДО	Нэгдсэн төлөвлөгөөт	0	18		14	1		1		0				263	4	404.4	3	
	Аймгийн ИТХ-ын хүсэлт		7		7					0				15	1	1,370.1		
	Өөрийн санаачлага	0								0								
	Өргөдөл гомдол, хүсэлт									0								
	<b>Дүн</b>	<b>0</b>	<b>25</b>	<b>0</b>	<b>21</b>	<b>1</b>	<b>0</b>	<b>1</b>	<b>0</b>	<b>0</b>	<b>0</b>	<b>0</b>	<b>0</b>	<b>278</b>	<b>5</b>	<b>1,774.5</b>	<b>3</b>	
ДУ	Нэгдсэн төлөвлөгөөт	19	30	19	24					0				30		16,437.2	3	
	Аймгийн ИТХ-ын хүсэлт	14	0	14	0					0				0		0	0	
	Өөрийн санаачлага									0				1		1.1	0	
	Өргөдөл гомдол, хүсэлт									0								
	<b>Дүн</b>	<b>33</b>	<b>30</b>	<b>33</b>	<b>24</b>	<b>0</b>	<b>0</b>	<b>0</b>	<b>0</b>	<b>0</b>	<b>0</b>	<b>0</b>	<b>0</b>	<b>0</b>	<b>31</b>	<b>16,438.3</b>	<b>3</b>	
ЗА	Нэгдсэн төлөвлөгөөт	30	26	30	26					0				86	31	1,439.2	6	
	Аймгийн ИТХ-ын хүсэлт									0								
	Өөрийн санаачлага									0								
	Өргөдөл гомдол, хүсэлт									0								
	<b>Дүн</b>	<b>30</b>	<b>26</b>	<b>30</b>	<b>26</b>	<b>0</b>	<b>0</b>	<b>0</b>	<b>0</b>	<b>0</b>	<b>0</b>	<b>0</b>	<b>0</b>	<b>86</b>	<b>31</b>	<b>1,439.2</b>	<b>6</b>	

## ТӨРИЙН АУДИТЫН БАЙГУУЛЛАГЫН НИЙЦЛИЙН АУДИТЫН НЭГТГЭЛ

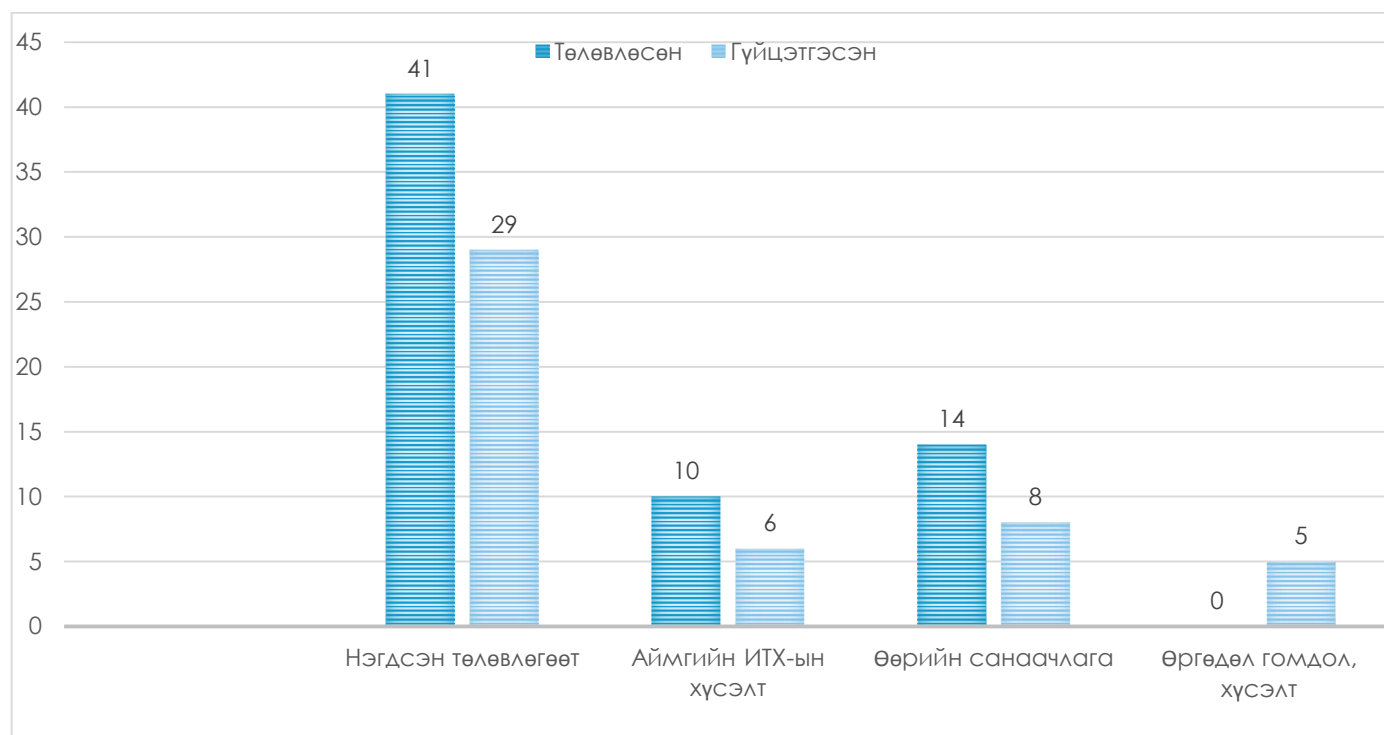
/ЗӨВЛӨМЖ, ХУУЛИЙН ХЭРЭГЖИЛТ, ХУУЛЬ ХЯНАЛТЫН БАЙГУУЛЛАГАД ШИЛЖҮҮЛСЭН АСУУДАЛ,  
ХҮЛЭЭН ЗӨВШӨӨРҮҮЛСЭН ҮР ӨГӨӨЖ, төрийн аудитын газраар, төрөлжсөн аудитын газраар, 2017 оны жилийн  
эцсийн байдлаар/

СМЗ үргэлжлэл

Аудитын газар	Аудитын нэр	Зөвлөмж				Төрийн аудитын тухай хуулийн 28-р зүйлийн хэрэгжилт				Хууль хяналтын байгууллагад шилжүүлсэн асуудал					Аудитад хамрагдсан байгуулалын тоо	Хүлээн зөвшөөрүүлсэн үр өгөөж		
		Өмнөх оны үлдэгдэл Тоо	Тайлант онд өгсөн Тоо	Хэрэгжсэн		Тайлант онд шинээр гаргасан Тоо	Үүнээс Бүрэн хэрэгжсэн Тоо	Хэрэгжээгүй Тоо	Өмнөх оны шийдвэрлэгдээгүй үлдэгдэл Тоо	Тайлант онд шинээр шилжүүлсэн Тоо	Бүгд Тоо	Үүнээс:				Тоо	Дүн /сая.төг/	Санхүүгийн бус
				Өмнөх он Тоо	Тайлант он Тоо							Бүрэн шийдвэрлэгдсэн Тоо	Хэрэгсэхгүй болсон Тоо	Хянагдаж байгаа Тоо				
ОР	Нэгдсэн төлөвлөгөөт	8	38	8	13					1	1			142	2	59.4	0	
	Аймгийн ИТХ-ын хүсэлт		12								0			53	2	16.9		
	Өөрийн санаачлага										0							
	Өргөдөл гомдол, хүсэлт										0							
	<b>Дүн</b>	<b>8</b>	<b>50</b>	<b>8</b>	<b>13</b>	<b>0</b>	<b>0</b>	<b>0</b>	<b>0</b>	<b>1</b>	<b>1</b>	<b>0</b>	<b>0</b>	<b>195</b>	<b>4</b>	<b>76.3</b>	<b>0</b>	
ӨВ	Нэгдсэн төлөвлөгөөт	1	20	1	11						0			34	17	729.5		
	Аймгийн ИТХ-ын хүсэлт		6		6						0			8	1	296.5		
	Өөрийн санаачлага										0							
	Өргөдөл гомдол, хүсэлт										0							
	<b>Дүн</b>	<b>1</b>	<b>26</b>	<b>1</b>	<b>17</b>	<b>0</b>	<b>0</b>	<b>0</b>	<b>0</b>	<b>0</b>	<b>0</b>	<b>0</b>	<b>0</b>	<b>42</b>	<b>18</b>	<b>1,026.0</b>	<b>0</b>	
ӨМ	Нэгдсэн төлөвлөгөөт	1	0	1	0					0	0			16	2	66.8	13	
	Аймгийн ИТХ-ын хүсэлт	0	0	0	0						0							
	Өөрийн санаачлага	0	0	0	0						0							
	Өргөдөл гомдол, хүсэлт	0	0	0	0						0							
	<b>Дүн</b>	<b>1</b>	<b>0</b>	<b>1</b>	<b>0</b>	<b>0</b>	<b>0</b>	<b>0</b>	<b>0</b>	<b>0</b>	<b>0</b>	<b>0</b>	<b>0</b>	<b>16</b>	<b>2</b>	<b>66.8</b>	<b>13</b>	
СҮ	Нэгдсэн төлөвлөгөөт	12	30	11	11	1	1				0			300	4	46.9	2	
	Аймгийн ИТХ-ын хүсэлт	6		6							0							
	Өөрийн санаачлага										0							
	Өргөдөл гомдол, хүсэлт					2	2				0			1				
	<b>Дүн</b>	<b>18</b>	<b>30</b>	<b>17</b>	<b>11</b>	<b>3</b>	<b>2</b>	<b>1</b>	<b>0</b>	<b>0</b>	<b>0</b>	<b>0</b>	<b>0</b>	<b>301</b>	<b>4</b>	<b>46.9</b>	<b>2</b>	
СЭ	Нэгдсэн төлөвлөгөөт	7	40	7	26	6	4	2	0		0			424	1	309.7		
	Аймгийн ИТХ-ын хүсэлт										0							
	Өөрийн санаачлага										0							
	Өргөдөл гомдол, хүсэлт										0							
	<b>Дүн</b>	<b>7</b>	<b>40</b>	<b>7</b>	<b>26</b>	<b>6</b>	<b>4</b>	<b>2</b>	<b>0</b>	<b>0</b>	<b>0</b>	<b>0</b>	<b>0</b>	<b>424</b>	<b>1</b>	<b>309.7</b>	<b>0</b>	
ТӨ	Нэгдсэн төлөвлөгөөт	10	11	10	9						2			122	3	420.6		
	Аймгийн ИТХ-ын хүсэлт	3	12	3	4						0			59	2	556.6		
	Өөрийн санаачлага										0							
	Өргөдөл гомдол, хүсэлт										0							
	<b>Дүн</b>	<b>13</b>	<b>23</b>	<b>13</b>	<b>13</b>	<b>0</b>	<b>0</b>	<b>0</b>	<b>2</b>	<b>0</b>	<b>2</b>	<b>2</b>	<b>0</b>	<b>181</b>	<b>5</b>	<b>977.2</b>	<b>0</b>	
УВ	Нэгдсэн төлөвлөгөөт	3	14	3	8	1	1							414	2	46.3		
	Аймгийн ИТХ-ын хүсэлт		10		7						0			98	5	61.8		
	Өөрийн санаачлага	15	52	15	46	8	8		36	9	45	13		32	65	2482.6		
	Өргөдөл гомдол, хүсэлт										0							
	<b>Дүн</b>	<b>18</b>	<b>76</b>	<b>18</b>	<b>61</b>	<b>9</b>	<b>9</b>	<b>0</b>	<b>36</b>	<b>9</b>	<b>45</b>	<b>13</b>	<b>0</b>	<b>32</b>	<b>577</b>	<b>65</b>	<b>2,590.7</b>	<b>0</b>
ХО	Нэгдсэн төлөвлөгөөт	0	17	0	10	50	47	3	0	0	0	0	0	332	11	2,391.50	4	
	Аймгийн ИТХ-ын хүсэлт										0				1	1.0		
	Өөрийн санаачлага										0							
	Өргөдөл гомдол, хүсэлт										0							
	<b>Дүн</b>	<b>0</b>	<b>17</b>	<b>0</b>	<b>10</b>	<b>50</b>	<b>47</b>	<b>3</b>	<b>0</b>	<b>0</b>	<b>0</b>	<b>0</b>	<b>0</b>	<b>332</b>	<b>12</b>	<b>2,392.5</b>	<b>4</b>	
ХӨ	Нэгдсэн төлөвлөгөөт	48	28	45	16	1	1				0			512	64	3,805.5	16	
	Аймгийн ИТХ-ын хүсэлт										0							
	Өөрийн санаачлага										0							
	Өргөдөл гомдол, хүсэлт										0							
	<b>Дүн</b>	<b>48</b>	<b>28</b>	<b>45</b>	<b>16</b>	<b>1</b>	<b>1</b>	<b>0</b>	<b>0</b>	<b>0</b>	<b>0</b>	<b>0</b>	<b>0</b>	<b>512</b>	<b>64</b>	<b>3,805.5</b>	<b>16</b>	
ХЭ	Нэгдсэн төлөвлөгөөт	0	55		9						0			199	17	527.5		
	Аймгийн ИТХ-ын хүсэлт	2	9	2	9	2	2				0			38				
	Өөрийн санаачлага	0	0	0	0						0							
	Өргөдөл гомдол, хүсэлт	1	0	1	0						0							
	<b>Дүн</b>	<b>3</b>	<b>64</b>	<b>3</b>	<b>18</b>	<b>2</b>	<b>2</b>	<b>0</b>	<b>0</b>	<b>0</b>	<b>0</b>	<b>0</b>	<b>0</b>	<b>237</b>	<b>17</b>	<b>527.5</b>	<b>0</b>	
НИЙСГЭЛ	Нэгдсэн төлөвлөгөөт	32	24	29	6						0			324	4	331.0	16	
	Аймгийн ИТХ-ын хүсэлт										0							
	Өөрийн санаачлага										0				5	1,387.5		
	Өргөдөл гомдол, хүсэлт										0							
	<b>Дүн</b>	<b>32</b>	<b>24</b>	<b>29</b>	<b>6</b>	<b>0</b>	<b>0</b>	<b>0</b>	<b>0</b>	<b>0</b>	<b>0</b>	<b>0</b>	<b>0</b>	<b>324</b>	<b>9</b>	<b>1,718.5</b>	<b>16</b>	
Аймаг, нийслэлийн ДҮН	Нэгдсэн төлөвлөгөөт	251	522	218	277	177	127	50	2	1	3	2	0	4995	577	43,391.5	204	
	Аймгийн ИТХ-ын хүсэлт	25	90	25	42	2	2	0	0	0	0	0	0	288	22	3,657.0	10	
	Өөрийн санаачлага	61	142	61	105	8	8	0	36	9	45	13	0	204	74	5,137.7	22	
	Өргөдөл гомдол, хүсэлт	1	0	1	0	2	2	0	0	0	0	0	0	7	0	0.0	0	
	<b>Дүн</b>	<b>338</b>	<b>754</b>	<b>305</b>	<b>424</b>	<b>189</b>	<b>139</b>	<b>50</b>	<b>38</b>	<b>10</b>	<b>48</b>	<b>15</b>	<b>0</b>	<b>33</b>	<b>5494</b>	<b>673</b>	<b>52,186.2</b>	<b>236</b>
НАГ	Нэгдсэн төлөвлөгөөт	62	6	62	1						0				17	7,053.6	68	
	Аймгийн ИТХ-ын хүсэлт										0							
	Өөрийн санаачлага		61		40						3	3		3	3	63,474.7	61	
	Өргөдөл гомдол, хүсэлт										0							
	<b>Дүн</b>	<b>62</b>	<b>67</b>	<b>62</b>	<b>41</b>	<b>0</b>	<b>0</b>	<b>0</b>	<b>0</b>	<b>3</b>	<b>3</b>	<b>0</b>	<b>0</b>	<b>3</b>	<b>20</b>	<b>70,528.3</b>	<b>129</b>	
ДҮН	Нэгдсэн төлөвлөгөөт	313	528	280	278	177	127	50	2	1	3	2	0	4995	594	50,445.1	272	
	Аймгийн ИТХ-ын хүсэлт	25	90	25	42	2	2	0	0	0	0	0	0	288	22	3,657.0	10	
	Өөрийн санаачлага	61	203	61	145	8	8	0	36	12	48	13	0	204	77	68,612.4	83	
	Өргөдөл гомдол, хүсэлт	1	0	1	0	2	2	0	0	0	0	0	0	7	0	0.0	0	
	<b>Дүн</b>	<b>400</b>	<b>821</b>	<b>367</b>	<b>465</b>	<b>189</b>	<b>139</b>	<b>50</b>	<b>38</b>	<b>13</b>	<b>51</b>	<b>15</b>	<b>0</b>	<b>36</b>	<b>5494</b>	<b>693</b>	<b>122,714.5</b>	<b>365</b>

## ТАБ-ЫН 2017 ОНД ГҮЙЦЭТГЭСЭН НИЙЦЛИЙН АУДИТЫН ТОО

/Аудитыг төлөвлөсөн хэлбэрээр/



## 2017 ОНД НИЙЦЛИЙН АУДИТААР ТОГТООСОН ТӨЛБӨРИЙН АКТЫН ХЭРЭГЖИЛТ

/тоо, мөнгөн дүнгээр/

Аудитын төлөвлөлтийн хэлбэр	Өмнөх он			Тайлант онд		
	Тоо	Дүн /сая.төг/	Төсөвт оруулсан мөнгө /сая.төг/	Тоо	Дүн /сая.төг/	Төсөвт оруулсан мөнгө /сая.төг/
Нэгдсэн төлөвлөгөөт	59	232.5	207.6	51	573.5	217.6
Аймгийн ИТХ-ын хүсэлт	3	15.0	14.2	4	160.9	17.5
Өөрийн санаачлага	32	54.9	43.9	48	1,459.3	1,454.6
Өргөдөл гомдол, хүсэлт	4	80.1	80.1	0	0	0
<b>Дүн</b>	<b>98</b>	<b>382.5</b>	<b>345.8</b>	<b>103</b>	<b>2,193.7</b>	<b>1,689.7</b>



**2017 ОНД НИЙЦЛИЙН АУДИТААР ӨГСӨН  
АЛБАН ШААРДЛАГЫН ХЭРЭГЖИЛТ**

/тоо, мөнгөн дүнгээр/

Аудитын төлөвлөлтийн хэлбэр	Өмнөх он			Тайлант он		
	Тоо	Дүн /сая.төг/	Төсөвт оруулсан мөнгө /сая.төг/	Тоо	Дүн /сая.төг/	Төсөвт оруулсан мөнгө /сая.төг/
Нэгдсэн төлөвлөгөөт	138	162,585.6	51.4	470	163,555.3	5.0
Аймгийн ИТХ-ын хүсэлт	6	1,760.4	0	14	15,996.7	437.1
Өөрийн санаачлага	14	130.0	0	41	328.7	0
Өргөдөл гомдол, хүсэлт	3	61.6	0	1	0	0
Дүн	<b>161</b>	<b>164,537.6</b>	<b>51.4</b>	<b>526</b>	<b>179,880.7</b>	<b>442.1</b>

**2017 ОНД НИЙЦЛИЙН АУДИТААР ӨГСӨН ЗӨВЛӨМЖИЙН ХЭРЭГЖИЛТ**

/тоогоор/

Аудитын төлөвлөлтийн хэлбэр	Өмнөх оны үлдэгдэл	Тайлант онд өгсөн	Хэрэгжсэн	
			Өмнөх он	Тайлант он
Нэгдсэн төлөвлөгөөт	313	528	280	278
Аймгийн ИТХ-ын хүсэлт	25	90	25	42
Өөрийн санаачлага	61	203	61	145
Өргөдөл гомдол, хүсэлт	1	0	1	0
Дүн	<b>400</b>	<b>821</b>	<b>367</b>	<b>465</b>

**2017 ОНД НИЙЦЛИЙН АУДИТААР ХУУЛЬ ХЯНАЛТЫН  
БАЙГУУЛЛАГАД ШИЛЖҮҮЛСЭН АСУУДАЛ ТҮҮНИЙ ХЭРЭГЖИЛТ**

/тоогоор/

Аудитын төлөвлөлтийн хэлбэр	Өмнөх оны шийдвэрлэгдээгүй үлдэгдэл	Тайлант онд шинээр шилжүүлсэн	Бүгд	Үүнээс:		
				Бүрэн шийдвэрлэгдсэн	Хэрэгсэхгүй болсон	Хянагдаж байгаа
Нэгдсэн төлөвлөгөөт	2	1	3	2	0	1
Аймгийн ИТХ-ын хүсэлт	0	0	0	0	0	0
Өөрийн санаачлага	36	12	48	13	0	35
Өргөдөл гомдол, хүсэлт	0	0	0	0	0	0
Дүн	<b>38</b>	<b>13</b>	<b>51</b>	<b>15</b>	<b>0</b>	<b>36</b>

## ТӨРИЙН АУДИТЫН БАЙГУУЛЛАГЫН АУДИТЫН ИЛРҮҮЛЭЛТ

ИЛРҮҮЛСЭН АЛДАА ЗӨРЧЛИЙН АНГИЛАЛ, төрийн аудитын газар, аудитын төрлөөр, тоо, үнийн дүнгээр, 2017 оны жилийн эцсийн байдлаар/

Маягт ТАБ-СМ4

Аудитын газар	Аудитын төрөл		Илрүүлсэн алдаа, зөрчлийн ангилал /тоо, сая.төг/																		Бүгд		Үүнээс: заруулсан						
			Орлого бүрдүүлэлтэй холбоотой			Төсвийн төлөвлөлт, гүйцэтгэлтэй холбоотой			НББ, тайвналтай холбоотой			Арьслан хэмнэлт, үр ашиг, үр нөлөөтэй холбоотой			Хууль, тогтоомжийн хэрэгжилттэй холбоотой			Дотоод хяналт, харууцлагатай холбоотой							Хүдэрдэн авалттай холбоотой			Бусад	
			Улсын төсөв		Тоо	Тоо		Тоо	Тоо		Тоо	Тоо		Тоо	Тоо		Тоо	Тоо		Тоо					Тоо		Тоо	Тоо	
			Үнийн дүн	Тоо		Үнийн дүн	Тоо		Үнийн дүн	Тоо		Үнийн дүн	Тоо		Үнийн дүн	Тоо		Үнийн дүн	Тоо						Үнийн дүн	Тоо			Үнийн дүн
АР	А.СТА		39	904.3	3	10.2	77	2,046.2	47	164.8	62	530.3	25	485.8	17	297.9	1	1.4	271	4,440.9	9	1,254.9							
	Б.ГА		2	7.1			8	54.8	19	210.9	1	23.5	2	364.7	3	207.4			35	868.3									
	В.НА								2		36	611.1	28	422.9	2	246.2			68	1,280.2	1	33.8							
БХ	Дүн		41	911.4	3	10.2	85	2,101.0	68	375.6	99	1,164.9	55	1,263.4	22	751.5	1	1.4	374	6,579.4	10	1,288.7							
	А.СТА					73	1,250.1			138	804.5	64	257.6						275	2,312.2	58	842.8							
	Б.ГА		23	847.0			8	302.2	4	291.1	7	199.0	2	516.0					44	2,155.3	1	75.0							
БӨ	В.НА					6	4,107.9	2	38.0	29	708.4	6	258.0						45	5,117.2									
	Дүн		0	847.0	0	0	87	5,660.2	6	329.1	174	1,711.9	72	1,031.6	0	0	2	4.9	364	9,584.7	59	917.8							
	А.СТА		12	18.2			175	22,094.4	10	2.8	45	139.5	21	65.7			40	144.6	303	22,485.2	299	22,461.9							
БҮ	Б.ГА		2	2.3	2	25.4	49	291.9	8	382.1	53	399.5	3	24.9	2	876.6	19	103.7	138	1,876.4	134	1,859.5							
	В.НА		1	3.0			5	24.5			295	78,167.3							301	78,194.8	294	78,194.5							
	Дүн		0	23.5	2	25.4	229	22,410.8	18	354.9	393	78,706.3	24	90.6	2	676.6	59	248.3	742	102,536.4	727	102,515.9							
ГА	А.СТА		1	1.5	2	36.2	308	10,778.8	1	0.5	23	63.0	13	32.2			13	130.6	363	11,618.2	198	5,708.2							
	Б.ГА		1	8.3	1	22.9	5	793.6	5	108.3	9	222.5	14	110.4	4	513.1	2	8.7	41	1,784.8									
	В.НА		6	2.5	11	65.8	20	52.7	2	3.0	92	1,864.6	54	306.5	2	40.2	13	179.1	200	2,514.4									
ГБ	Дүн		1	47.0	14	104.1	333	11,625.1	8	108.8	124	2,710.1	81	449.1	6	553.3	28	318.4	604	15,917.4	198	5,708.2							
	А.СТА		27	170.9	7	5.6	331	11,582.9	113	201.0	308	8,855.0	129	2,972.0	1	9.6	37	1,242.1	953	25,039.1	131	5,662.0							
	Б.ГА					3	2,394.8	1	1,282.2	1	15,193.4	3	2,122.1	7	97.2			15	21,089.7										
ГД	В.НА									123	17,892.0								123	17,892.0									
	Дүн		27	170.9	7	5.6	334	13,977.7	114	1,453.2	432	41,940.4	132	5,094.1	8	106.8	37	1,242.1	1091	63,990.8	131	5,682.0							
	А.СТА		3	67.3	5	488.5	165	4,645.3	39	635.4	36	525.8	32	173.6	2	193.1	13	3,318.0	312	10,129.9	99	4,847.0							
ГЕ	Б.ГА		7	427.2	6	13.0	23	665.7	8	479.7	11	42.2	11	191.0	4	854.3	2	169.8	72	2,842.9	3	98.6							
	В.НА				3	112.1	20	394.6	15	109.0	5	566.5	20	111.2			19	244.0	82	1,537.4									
	Дүн		3	67.3	24	510.1	14	613.6	208	5,705.6	62	1,224.1	52	1,134.5	63	475.8	6	1,047.4	466	14,510.2	102	4,945.6							
ДА	А.СТА				4	11.1	66	2,621.7	35	1,442.2	22	29.6	19	50.6			1		147	4,155.2	50	2,424.3							
	Б.ГА				2	1.5	8	444.7	1	13.5	3	91.1	2	4.0					16	554.8									
	В.НА							2	117.5	6	753.2	253	8119.1					261	8,989.6										
ДГ	Дүн		0	0	6	12.6	74	3,066.4	38	1,573.2	31	873.9	274	8,173.7	0	0	1	0	424	13,699.8	50	10,465.6							
	А.СТА		17	25.6	17	43.7	922	7,635.1	52	73.6	215	1,445.5	327	1,145.6	34	295.1	87	2,493.8	1697	14,033.0	1349	6,356.2							
	Б.ГА		5	9399.1			3	1,167.3	13	931.6	4	12.6	6	228.0	1	7.8			48	13,508.5									
Дүн		22	9424.7	17	43.7	29	2,042.3	946	10,387.5	65	1,005.2	339	1,410.0	35	302.9	87	2,493.8	9025	30,272.3	1349	6,356.2								

# ТӨРИЙН АУДИТЫН БАЙГУУЛЛАГЫН АУДИТЫН ИЛРҮҮЛЭЛТ

/ИЛРҮҮЛСЭН АЛДАА ЗӨРЧЛИЙН АНГИЛАЛ, ТӨРИЙН АУДИТЫН ГАЗАР, АУДИТЫН ТӨРЛӨӨР, ТОО, ҮНИЙН ДҮНГЭЭР, 2017 ОНЫ ЖИЛИЙН ЭЦСИЙН БАЙДЛААР/

Маягт ТАБ-СМ4

Аудитын газар	Аудитын төрөл		Илрүүлсэн алдаа, зөрчлийн ангилал /тоо, сая.төг/																		Бүгд			Үүнээс: заруулсан						
			Орлого бүрдүүлэлттэй холбоотой			Төсвийн төлөвлөлт, гүйцэтгэлтэй холбоотой			НББ, тайлагналтай холбоотой			Арьслан хэмнэлт, үр нөлөөтэй ашиг, үр нөлөөтэй холбоотой			Хууль, тогтоомжийн хэрэгжилттэй холбоотой			Дотоод хяналт, харилцаатай холбоотой							Худалдан авалтай холбоотой			Бусад		
			Улсын төсөв		Орон нутгийн төсөв		Төсвийн төлөвлөлт, гүйцэтгэлтэй холбоотой		НББ, тайлагналтай холбоотой		Арьслан хэмнэлт, үр нөлөөтэй ашиг, үр нөлөөтэй холбоотой		Хууль, тогтоомжийн хэрэгжилттэй холбоотой		Дотоод хяналт, харилцаатай холбоотой		Худалдан авалтай холбоотой		Бусад						Бүгд		Үүнээс: заруулсан			
			Тоо	Үнийн дүн	Тоо	Үнийн дүн	Тоо	Үнийн дүн	Тоо	Үнийн дүн	Тоо	Үнийн дүн	Тоо	Үнийн дүн	Тоо	Үнийн дүн	Тоо	Үнийн дүн	Тоо	Үнийн дүн					Тоо	Үнийн дүн	Тоо	Үнийн дүн	Тоо	Үнийн дүн
ДО	А.СТА	1	4.1	3	70.6			69	3,239.7	1	15.0	10	1,503.3	13	65.5			7	19.6	104	4,917.8	30	2,437.9							
	Б.ГА					1	273.4			56	1,486.8	5	171.2	7	22.5	3	185.9			72	2,139.8									
	В.НА					3	38.9	2	365.8			2	1,670.1	4	115.1	2	144.0			13	2,333.9									
ДУ	Дүн	1	4.1	3	70.6	4	312.3	71	3,605.5	57	1,501.8	17	3,344.6	24	203.1	5	329.9	7	19.6	189	9,391.5	30	2,437.9							
	А.СТА	1		16	4.7	11		191	4,347.9	30	46.6	65	1,144.7	89	518.4			18	375.7	421	6,464.1	136	2,760.2							
	Б.ГА					3		2	12.5	15	1,139.2	22	924.5	5	106.5	2	106.5	7	171.8	56	2,354.5									
ЗА	Дүн	1	0	17	34.7	23	712.2	201	4,532.5	50	1,186.4	110	17,466.6	101	518.4	8	226.4	26	547.5	537	25,224.7	139	2,760.7							
	А.СТА	1	75.0	24	2,039.8	56	4,316.6	61	2,044.9	32	12,862.0	20	244.9	12	656.6	1	120.0	8	1,000.0	215	23,245.7	189	20,476.0							
	Б.ГА					7	34.8	1	41.0	12	690.0	7	890.0	7	1,675.6	1	120.0	2	201.9	33	3,647.6	25	2,519.0							
ОР	Дүн	1	75.0	25	2,068.9	63	4,351.4	65	2,089.9	67	14,070.8	248	2,014.7	28	2,556.1	3	132.9	13	1,263.8	513	28,623.5	225	23,493.7							
	А.СТА			11	2.0	1		139	11,632.0	46	791.7	119	738.6	48	71.1	38	1,038.0	15	3.0	as	14,276.4	65	11,217.3							
	Б.ГА			2	211.5	4		6	312.2	9	472.4	6	503.2	16	72.5	3	72.5	11		57	1,571.8									
ӨВ	Дүн			13	213.5	5	0	196	31,794.2	56	1,264.8	155	7,750.2	71	143.6	53	9,498.0	29	18.0	578	50,662.3	65	11,217.3							
	А.СТА			15	8.6			151	1,305.6	21	55.4	61	246.1	77	144.1			325	1,759.8	88	985.4									
	Б.ГА							1	12.6	1	26.9	1	9.9	4	125.9			7	175.3											
ӨМ	Дүн	0	0	16	305.1	0	0	155	1,352.1	23	85.6	96	957.1	88	274.4	0	0	0	0	378	2,974.3	118	1,233.6							
	А.СТА			1	2.4	9	525.6	107	12,347.5	3	27.1	25	217.7	8	69.0	1	55.8	5	1,690.2	159	14,935.3	121	14,522.1							
	Б.ГА					4		4	1,380.9			12	4,334.4	1	207.9			17	5,923.2											
СҮ	Дүн			1	2.4	9	525.6	113	13,819.9	3	27.1	46	6,745.0	9	276.9	5	300.8	5	1,690.2	191	23,387.9	121	14,522.1							
	А.СТА					5		76	219.7	3		75	4,889.2	6	491.3	1		163	5,600.2	13	153.4									
	Б.ГА					17	65.4	11	192.9	3		37	327.6	27	24.2	6	195.9	7		108	806.0									
СЭ	Дүн			-		33	108.4	91	486.2	6	-	129	5,216.8	50	527.3	14	367.5	8	248.1	331	6,964.3	13	153.4							
	А.СТА	2	6.2	19	109.3	9	198.0	201	8,733.5	22	117.8	153	2,834.0	34	406.0	12	413.2	7	56.7	459	12,874.7	158	6,545.8							
	Б.ГА			6	4,101.0	4	663.9	39	6,471.8	9	3,386.2	19	422.2	9	951.8	5	283.1			91	16,282.0									
Дүн	2	6.2	25	4,210.3	16	913.3	243	15,305.0	33	3,724.5	182	13,812.2	46	1,659.3	18	831.3	7	56.7	572	40,518.8	158	6,545.8								



# ТӨРИЙН АУДИТЫН БАЙГУУЛЛАГЫН АУДИТЫН НИЙТ ЗӨВЛӨМЖИЙН ХЭРЭГЖИЛТ

/ЗӨВЛӨМЖИЙН АНГИЛАЛ, төрийн аудитын газар, аудитын төрлөөр, тоогоор, өмнөх оноос шилжиж ирсэн, 2017 оны жилийн эцсийн байдлаар/

Маягт ТАБ-СМ5

Аудитын газар	Аудитын төрөл	Өмнөх оноос шилжиж ирсэн												Тайланг оны												Хүлээн зөвшөөрүүлсэн үр өгөөж	
		Зөвлөмж /тоо/ Үүнээс:						Зөвлөмж /тоо/ Үүнээс:						Үүнээс: хэрэгжүүлсэн						Тоо	Дүн /аяг, төг/						
		Бүгд	Арвалан хэмнэх, үр ашиг, үр нөлөөг сайжруулах	Бүртгэл тайлагналтай холбоотой	Хууль тогтоомжийн хэрэгжилттэй холбоотой	Дотоод хяналтыг сайжруулах	Бусад	Бүгд	Арвалан хэмнэх, үр ашиг, үр нөлөөг сайжруулах	Бүртгэл тайлагналтай холбоотой	Хууль тогтоомжийн хэрэгжилттэй холбоотой	Дотоод хяналтыг сайжруулах	Бусад	Арвалан хэмнэх, үр ашиг, үр нөлөөг сайжруулах	Бүртгэл тайлагналтай холбоотой	Хууль тогтоомжийн хэрэгжилттэй холбоотой	Дотоод хяналтыг сайжруулах	Бусад									
																			Урьд			Өсөн	Сэргээж	Урьд	Өсөн	Сэргээж	Урьд
АР	СТА	0					169	69	23	64	3	10	169	69	23	64	3	10	0	0	0	0	0	115	1,827.7	54	
	ГА	15	2	3	4	5	1	6	0	10	5	0	21	6	0	10	5	0	0	0	0	0	8	503.0	28		
	НА	0					43	2		33	8											4				39	
БХ	Дүн	15	2	3	4	5	1	233	77	23	107	16	10	229	77	23	103	16	10	4	4	4	123	2,330.7	121		
	СТА	0					150	8	51	64	22	5	150	8	51	64	22	5	0	0	0	0	1	84.8			
	ГА	0					44	11	4	17	9	3	39	11	4	15	9	3	5	5	5	5	3	355.0			
БӨ	НА	0					29		3	20	6		15		3	9	3					14					
	Дүн	0	0	0	0	0	223	19	58	101	37	8	204	19	58	88	34	5	19	4	19	4	4	4	439.8	64	
	СТА	3	1			2	37	6	15	10	2	4	37	6	15	10	2	4	0	0	0	0	19	5,986.9	64		
БҮ	ГА	3	2			1	21	8		4	6	3	15	5		4	4	2	6	6	6	6	7	989.4			
	НА	9	4	1	4	1	9	4		4	1	6	3	2		1	6	3	6	6	6	6	15	293.1			
	Дүн	15	6	1	0	5	3	67	16	15	15	14	7	55	11	15	14	9	6	12	12	41	41	7,269.4	64		
БҮ	СТА	41	19	8	12	2	189	49	54	59	9	18	189	49	54	59	9	18	0	0	0	0	45	1,031.0			
	ГА	32	8	6	8	4	32	8	6	8	4	6	54	13	5	12	15	9	5	16	16						
	НА	32	6	13	10	3	32	6	13	10	3	21	22	76	11	7	25	17	16	32	32						
ГА	Дүн	105	33	27	30	7	8	351	75	72	110	45	49	303	71	65	90	38	39	48	48	45	45	1,031.0	0		
	СТА	0					84	30	10	7	37			84	30	10	7	37					3	28.6	73		
	ГА	4				4	7	3	4				5	2	3							2		5	5		
ГС	НА	0					5			5			3			3						2			3		
	Дүн	4	0	0	0	4	0	96	33	14	12	37	0	92	32	13	10	37	0	4	4	3	3	28.6	81		
	СТА	0					152	13	55	49	21	14	111	11	39	41	19	1	1	41	41	166	166	5,294.9			
ГС	ГА	83	8	31	16	17	11	68	16	12	23	9	8	15	4	6	1			53	53	61	61	2,219.0			
	НА	25	2	4	11	5	3	25	2	4	11	5	3	44	5	6	18	6	6	25	25	20	20	3,774.4			
	Дүн	108	10	35	27	22	14	108	10	35	27	22	14	264	34	73	90	36	31	119	119	247	247	11,288.3			

## ТӨРИЙН АУДИТЫН БАЙГУУЛЛАГЫН АУДИТЫН НИЙТ ЗӨВЛӨМЖИЙН ХЭРЭГЖИЛТ

/ЗӨВЛӨМЖИЙН АНГИЛАЛ, төрийн аудитын газар, аудитын төрлөөр, тоогоор, өмнөх оноос шилжиж ирсэн, 2017 оны жилийн эцсийн байдлаар/

Маягт ТАБ-СМ5

Аудитын газар	Аудитын төрөл	Өмнөх оноос шилжиж ирсэн										Тайлант оны										Дараа онд шилжих хэрэгжүүлэг зөвлөмжийн үйлдлэл		Хүлээн зөвшөөрүүлсэн үр өгөөж							
		Зөвлөмж /тоо/					Зөвлөмж /тоо/					Зөвлөмж /тоо/					Зөвлөмж /тоо/									Тоо	Санхүүгийн				
		Бүтэц	Арвалан хэмнэх, үр ашиг, үр нөлөөг сайжруулах	Бүртгэл тайлагналтай холбоотой	Хууль тогтоомжийн хэрэгжилттэй хойлоотой	Дотоод хяналтыг сайжруулах	Бүтэц	Арвалан хэмнэх, үр ашиг, үр нөлөөг сайжруулах	Бүртгэл тайлагналтай холбоотой	Хууль тогтоомжийн хэрэгжилттэй хойлоотой	Дотоод хяналтыг сайжруулах	Бүтэц	Арвалан хэмнэх, үр ашиг, үр нөлөөг сайжруулах	Бүртгэл тайлагналтай холбоотой	Хууль тогтоомжийн хэрэгжилттэй хойлоотой	Дотоод хяналтыг сайжруулах	Бүтэц	Арвалан хэмнэх, үр ашиг, үр нөлөөг сайжруулах	Бүртгэл тайлагналтай холбоотой	Хууль тогтоомжийн хэрэгжилттэй хойлоотой	Дотоод хяналтыг сайжруулах	Бүтэц	Арвалан хэмнэх, үр ашиг, үр нөлөөг сайжруулах	Бүртгэл тайлагналтай холбоотой	Хууль тогтоомжийн хэрэгжилттэй хойлоотой			Дотоод хяналтыг сайжруулах			
																										Үүнээс:	Үүнээс:		Үүнээс:	Үүнээс:	Үүнээс:
ДА	СТА	91	23	37	16	15	15	37	16	15	15	23	37	16	15	131	29	48	36	17	1	129	29	48	35	16	1	2	39	1,603.8	11
	ГА	10	2		3	5		1	3	5		1	5	4	8	20	1	5	4	8	2	10		4	2	3	1	11	7	491.7	6
	НА	23	2	1	15	2	3	2	1	15	2	3	2	1	13	21	1	1	13	7		6	1		3	2	15	6	122.6	6	
ДГ	<b>Дүн</b>	<b>124</b>	<b>27</b>	<b>38</b>	<b>34</b>	<b>22</b>	<b>3</b>	<b>38</b>	<b>34</b>	<b>22</b>	<b>3</b>	<b>172</b>	<b>31</b>	<b>53</b>	<b>32</b>	<b>3</b>	<b>145</b>	<b>30</b>	<b>52</b>	<b>40</b>	<b>21</b>	<b>2</b>	<b>28</b>	<b>52</b>	<b>40</b>	<b>21</b>	<b>2</b>	<b>28</b>	<b>52</b>	<b>2,218.1</b>	<b>23</b>
	СТА	150	55	26	38	18	13	108	31	15	5	304	43	105	72	18	253	40	82	59	62	10	93						6	56.4	
	ГА	11	3	1	4	2	1	9	3	1	2	1	27	14	4	5	4	1	1	4	5		4	1	1			25			
ДӨ	НА	37	10	6	13	8	11	1	2	4	4	36	1	32	3	1												61			
	<b>Дүн</b>	<b>198</b>	<b>68</b>	<b>33</b>	<b>55</b>	<b>28</b>	<b>14</b>	<b>128</b>	<b>43</b>	<b>21</b>	<b>6</b>	<b>367</b>	<b>57</b>	<b>110</b>	<b>102</b>	<b>18</b>	<b>258</b>	<b>41</b>	<b>84</b>	<b>59</b>	<b>64</b>	<b>10</b>	<b>179</b>	<b>6</b>	<b>56.4</b>						
	СТА	0	0	0	0	0	0	0	0	0	0	82	5	58	3	10	6	82	5	58	3	10	6	0							
ДУ	ГА	0	0	0	0	0	0	0	0	0	0	42	22	0	4	15	1	31	18	0	4	9	0	11							
	НА	0	0	0	0	0	0	0	0	0	25	3	1	10	11	0	21	3	1	7	10	0	4								
	<b>Дүн</b>	<b>0</b>	<b>0</b>	<b>0</b>	<b>0</b>	<b>0</b>	<b>0</b>	<b>0</b>	<b>0</b>	<b>0</b>	<b>0</b>	<b>149</b>	<b>30</b>	<b>59</b>	<b>17</b>	<b>36</b>	<b>7</b>	<b>134</b>	<b>26</b>	<b>59</b>	<b>14</b>	<b>29</b>	<b>6</b>	<b>15</b>	<b>0</b>	<b>0</b>	<b>0</b>	<b>0</b>	<b>0</b>	<b>0</b>	<b>6</b>
ЗА	СТА	6	0	1	2	3	0	4	0	1	2	156	7	63	30	46	10	152	8	60	29	44	11	6	42	182.6	30				
	ГА	15	6	0	0	2	7	13	6	0	2	36	13	1	12	6	4	15	4	0	5	1	23								
	НА	33	4	0	14	12	3	33	4	0	14	30	5	1	14	9	1	24	5	1	8	9	6								
ОР	<b>Дүн</b>	<b>54</b>	<b>10</b>	<b>1</b>	<b>16</b>	<b>17</b>	<b>10</b>	<b>50</b>	<b>10</b>	<b>1</b>	<b>15</b>	<b>16</b>	<b>8</b>	<b>222</b>	<b>25</b>	<b>65</b>	<b>61</b>	<b>15</b>	<b>191</b>	<b>17</b>	<b>61</b>	<b>42</b>	<b>58</b>	<b>13</b>	<b>35</b>	<b>49</b>	<b>17,760.8</b>	<b>55</b>			
	СТА	0	0					0				130	21	53	36	13	7	130	21	53	36	13	7	0	149	2,983.0					
	ГА	0	0	7	7	3	30	6	7	7	3	26	2	2	18	2	2	26	2	2	18	2	2	0	39	1,901.0	3				
ОП	<b>Дүн</b>	<b>30</b>	<b>6</b>	<b>7</b>	<b>7</b>	<b>7</b>	<b>3</b>	<b>30</b>	<b>6</b>	<b>7</b>	<b>7</b>	<b>3</b>	<b>207</b>	<b>44</b>	<b>58</b>	<b>66</b>	<b>25</b>	<b>14</b>	<b>207</b>	<b>44</b>	<b>58</b>	<b>66</b>	<b>25</b>	<b>14</b>	<b>0</b>	<b>219</b>	<b>6,323.2</b>	<b>9</b>			
	СТА	103	17	32	31	8	15	102	17	32	30	8	15	252	46	63	90	29	24	246	46	61	87	28	24	7	86	917.1	25		
	ГА	23	1	2	6	12	2	22	1	2	6	12	1	41	11	4	11	13	2	30	8	4	8	9	1	12	10	1,337.8			
<b>Дүн</b>	<b>134</b>	<b>18</b>	<b>35</b>	<b>42</b>	<b>22</b>	<b>17</b>	<b>132</b>	<b>18</b>	<b>35</b>	<b>41</b>	<b>22</b>	<b>16</b>	<b>343</b>	<b>62</b>	<b>75</b>	<b>124</b>	<b>55</b>	<b>27</b>	<b>289</b>	<b>54</b>	<b>66</b>	<b>102</b>	<b>42</b>	<b>25</b>	<b>56</b>	<b>100</b>	<b>2,331.2</b>	<b>25</b>			

## ТӨРИЙН АУДИТЫН БАЙГУУЛЛАГЫН АУДИТЫН НИЙТ ЗӨВЛӨМЖИЙН ХЭРЭГЖИЛТ

/ЗӨВЛӨМЖИЙН АНГИЛАЛ, төрийн аудитын газар, аудитын төрлөөр, тоогоор, өмнөх оноос шилжиж ирсэн, 2017 оны жилийн эцсийн байдлаар/

Маягт ТАБ-СМ5

Аудитын газар	Аудитын төрөл	Өмнөх оноос шилжиж ирсэн										Тайлант оны										Хүлээн зөвшөөрүүлсэн үр өгөөж									
		Зөвлөмж /тоо/					Үүнээс: хэрэгжүүлсэн					Зөвлөмж /тоо/					Үүнээс: хэрэгжүүлсэн														
		Бүтэц	Арвалан хэмнэх, үр ашиг, үр нөлөөг сайжруулах	Бүртгэл тайлагналтай холбоотой	Хууль тогтоомжийн хэрэгжилттэй холбоотой	Дотоод хяналтыг сайжруулах	Бүтэц	Арвалан хэмнэх, үр ашиг, үр нөлөөг сайжруулах	Бүртгэл тайлагналтай холбоотой	Хууль тогтоомжийн хэрэгжилттэй холбоотой	Дотоод хяналтыг сайжруулах	Бүтэц	Арвалан хэмнэх, үр ашиг, үр нөлөөг сайжруулах	Бүртгэл тайлагналтай холбоотой	Хууль тогтоомжийн хэрэгжилттэй холбоотой	Дотоод хяналтыг сайжруулах	Бүтэц	Арвалан хэмнэх, үр ашиг, үр нөлөөг сайжруулах	Бүртгэл тайлагналтай холбоотой	Хууль тогтоомжийн хэрэгжилттэй холбоотой	Дотоод хяналтыг сайжруулах										
																								Бүтэц	Арвалан хэмнэх, үр ашиг, үр нөлөөг сайжруулах	Бүртгэл тайлагналтай холбоотой	Хууль тогтоомжийн хэрэгжилттэй холбоотой	Дотоод хяналтыг сайжруулах	Бүтэц	Арвалан хэмнэх, үр ашиг, үр нөлөөг сайжруулах	Бүртгэл тайлагналтай холбоотой
ӨБ	СТА	42	9	21	9	21	9	3	0	172	21	60	14	77	0	172	21	60	14	77	0	0	0	0	5	65.0	Дүн /сая.төг/	Тоо	Санхүүгийн бүс		
	ГА	12	5	1	1	5	1	5	0	18	6	1	8	2	1	18	6	1	8	2	1	0	0	2	59.5						
	НА	1	1							26	1	0	12	12	1	17	1	0	9	6	1	9	1	1	296.5						
	<b>Дүн</b>	<b>55</b>	<b>15</b>	<b>22</b>	<b>10</b>	<b>22</b>	<b>10</b>	<b>8</b>	<b>0</b>	<b>216</b>	<b>28</b>	<b>61</b>	<b>34</b>	<b>91</b>	<b>2</b>	<b>207</b>	<b>28</b>	<b>61</b>	<b>31</b>	<b>85</b>	<b>2</b>	<b>9</b>	<b>9</b>	<b>8</b>	<b>421.0</b>	<b>0</b>	<b>8</b>	<b>421.0</b>	<b>0</b>		
ӨМ	СТА	0								31		5	25	1	31		5	25	1											31	
	ГА	0								2			2			0															
	НА	1								0						0														1	
	<b>Дүн</b>	<b>1</b>	<b>0</b>	<b>0</b>	<b>1</b>	<b>0</b>	<b>1</b>	<b>0</b>	<b>0</b>	<b>33</b>	<b>0</b>	<b>5</b>	<b>27</b>	<b>1</b>	<b>0</b>	<b>31</b>	<b>0</b>	<b>5</b>	<b>25</b>	<b>1</b>	<b>0</b>	<b>2</b>	<b>0</b>	<b>2</b>	<b>0</b>	<b>0</b>	<b>0</b>	<b>0</b>	<b>0</b>	<b>1</b>	
СҮ	СТА	9	4	2		3	8		3	74		59	6	3	6	69		56	6	1	6	6									
	ГА	18	5	3	3	4	16	5	3	61	3	2	12	23	21	40		1	6	16	17	23									
	НА	18	1	5	10	2	17	1	5	30	2	3	4	8	13	11		1	3	4	3	20									
	<b>Дүн</b>	<b>45</b>	<b>5</b>	<b>8</b>	<b>10</b>	<b>13</b>	<b>9</b>	<b>41</b>	<b>8</b>	<b>165</b>	<b>5</b>	<b>64</b>	<b>22</b>	<b>34</b>	<b>40</b>	<b>120</b>	<b>.</b>	<b>58</b>	<b>15</b>	<b>21</b>	<b>26</b>	<b>49</b>	<b>.</b>	<b>.</b>	<b>.</b>	<b>.</b>	<b>.</b>	<b>.</b>	<b>.</b>	<b>.</b>	
СЭ	СТА	26		2	6	15	3	26		270	20	111	94	30	15	233	19	105	69	27	13	37									
	ГА	8	4	2	1	1	0	8	4	150	36	40	28	32	14	117	29	32	24	19	13	33									
	НА	7		3	2	2	7		40	2	2	8	11	16	3	26	2	8	5	9	2	14									
	<b>Дүн</b>	<b>41</b>	<b>4</b>	<b>4</b>	<b>10</b>	<b>18</b>	<b>5</b>	<b>41</b>	<b>4</b>	<b>460</b>	<b>58</b>	<b>159</b>	<b>133</b>	<b>78</b>	<b>32</b>	<b>376</b>	<b>50</b>	<b>145</b>	<b>98</b>	<b>55</b>	<b>28</b>	<b>84</b>	<b>3</b>	<b>783.7</b>	<b>0</b>	<b>3</b>	<b>783.7</b>	<b>0</b>	<b>3</b>	<b>783.7</b>	<b>0</b>
ТӨ	СТА	0								499	74	229	134	42	20	489	74	224	131	40	20	10									
	ГА	14	4	2	3	4	1	14	4	35	7	4	11	7	6	26	6	4	7	5	4	9									
	НА	13	3	4	3	3	13	3	3	23	6	1	11	3	2	13		2	5	4	2	10									
	<b>Дүн</b>	<b>27</b>	<b>7</b>	<b>6</b>	<b>6</b>	<b>7</b>	<b>1</b>	<b>27</b>	<b>7</b>	<b>557</b>	<b>87</b>	<b>234</b>	<b>156</b>	<b>52</b>	<b>28</b>	<b>528</b>	<b>80</b>	<b>230</b>	<b>143</b>	<b>49</b>	<b>26</b>	<b>29</b>	<b>18</b>	<b>4,213.0</b>	<b>0</b>	<b>18</b>	<b>4,213.0</b>	<b>0</b>	<b>18</b>	<b>4,213.0</b>	<b>0</b>
УБ	СТА	2								39	5	7	24	2	1	39	5	7	24	2	1	0									
	ГА	6	1		1	3	1	6	1	19		5	7	3	4	19		5	7	3	4	0									
	НА	18	2	0	13	2	1	18	2	76	6	21	32	15	2	61	5	17	24	13	2	15									
	<b>Дүн</b>	<b>26</b>	<b>3</b>	<b>0</b>	<b>14</b>	<b>5</b>	<b>4</b>	<b>26</b>	<b>3</b>	<b>134</b>	<b>11</b>	<b>33</b>	<b>63</b>	<b>20</b>	<b>7</b>	<b>119</b>	<b>10</b>	<b>29</b>	<b>55</b>	<b>18</b>	<b>7</b>	<b>15</b>	<b>20</b>	<b>5,496.8</b>	<b>3</b>	<b>20</b>	<b>5,496.8</b>	<b>3</b>	<b>20</b>	<b>5,496.8</b>	<b>3</b>

# ТӨРИЙН АУДИТЫН БАЙГУУЛЛАГЫН АУДИТЫН НИЙТ ЗӨВЛӨМЖИЙН ХЭРЭГЖИЛТ

/ЗӨВЛӨМЖИЙН АНГИЛАЛ, төрийн аудитын газар, аудитын төрлөөр, тоогоор, өмнөх оноос шилжиж ирсэн, 2017 оны жилийн эцсийн байдлаар/

Маягт ТАБ-СМ5

Аудитын газар	Аудитын төрөл	Өмнөх оноос шилжиж ирсэн										Тайланг оны										Дараа онд шилжих хэрэгжээгүй зөвлөмжийн үлдэгдэл		Хүлээн зөвшөөрүүлсэн үр өгөөж											
		Зөвлөмж /тоо/					Үүнээс:					Зөвлөмж /тоо/					Үүнээс:																		
		Бүгд		Арвиган хэмнэх, үр ашиг, үр нөлөөг сайжруулах			Хууль тогтоомжийн хэрэгжилттэй холбоотой			Дотоод хяналтыг сайжруулах		Бүгд		Арвиган хэмнэх, үр ашиг, үр нөлөөг сайжруулах			Хууль тогтоомжийн хэрэгжилттэй холбоотой			Дотоод хяналтыг сайжруулах						Бүгд		Арвиган хэмнэх, үр ашиг, үр нөлөөг сайжруулах			Хууль тогтоомжийн хэрэгжилттэй холбоотой			Дотоод хяналтыг сайжруулах	
		Бүгд	Арвиган хэмнэх, үр ашиг, үр нөлөөг сайжруулах	Хууль тогтоомжийн хэрэгжилттэй холбоотой	Дотоод хяналтыг сайжруулах	Бүсэд	Бүгд	Арвиган хэмнэх, үр ашиг, үр нөлөөг сайжруулах	Хууль тогтоомжийн хэрэгжилттэй холбоотой	Дотоод хяналтыг сайжруулах	Бүсэд	Бүгд	Арвиган хэмнэх, үр ашиг, үр нөлөөг сайжруулах	Хууль тогтоомжийн хэрэгжилттэй холбоотой	Дотоод хяналтыг сайжруулах	Бүсэд	Бүгд	Арвиган хэмнэх, үр ашиг, үр нөлөөг сайжруулах	Хууль тогтоомжийн хэрэгжилттэй холбоотой	Дотоод хяналтыг сайжруулах	Бүсэд					Бүгд	Арвиган хэмнэх, үр ашиг, үр нөлөөг сайжруулах	Хууль тогтоомжийн хэрэгжилттэй холбоотой	Дотоод хяналтыг сайжруулах	Бүсэд	Бүгд	Арвиган хэмнэх, үр ашиг, үр нөлөөг сайжруулах	Хууль тогтоомжийн хэрэгжилттэй холбоотой	Дотоод хяналтыг сайжруулах	Бүсэд
ХО	СТА	0				0					320	83	103	75	38	21	309	79	103	70	36	21	11	8	2,176.3	69									
	ГА	9	9			9	9			39	12	3	13	5	6	29	9	3	11	6	0	10	7	7	5,666.6	7									
	НА	0				0				17	3	2	2	4	6	10	1	2	2	3	2	7	3	3	2,328.9	4									
ХӨ	Дүн	9	0	0	0	9	0	0	0	0	376	98	108	90	47	33	348	89	108	83	45	23	28	18	10,171.8	80									
	СТА	89	16	28	7	23	12	23	12	488	100	180	135	49	24	442	100	180	135	27	0	49	2	20.8											
	ГА	16	6	0	6	3	1	16	6	54	15	0	11	12	16	42	12	0	8	10	12	12	24	2,328.4											
ХЭ	НА	48	8	4	19	10	7	45	8	28	3	3	14	6	2	16	3	3	7	2	1	15	46	3,803.0											
	Дүн	153	30	32	32	36	23	147	30	32	570	118	183	160	67	42	500	115	183	150	39	13	76	72	6,152.2	0									
	СТА	19	2	0	13	2	2	19	2	175	14	47	94	12	8	175	14	47	94	12	8	0	0			11									
НИЙСЛЭЛ	ГА	0				0				67	6	2	44	12	3	30	6	2	8	11	3	37													
	НА	3				3				64	3	1	29	28	3	18	2	1	8	6	1	46													
	Дүн	22	2	0	13	5	2	22	2	306	23	50	167	52	14	223	22	50	110	29	12	83	0	0	11										
Аймаг, Нийслэл	СТА	649	143	179	169	93	65	600	127	171	159	89	54	4682	678	1683	1371	624	326	4446	669	1619	1313	578	267	285	22,835.7	368							
	ГА	301	68	52	67	78	36	293	67	52	64	77	33	919	238	102	262	207	110	627	172	77	160	149	69	300	188	25,570.3	83						
	НА	338	56	43	131	79	29	305	46	38	121	73	27	754	69	75	354	189	67	424	38	56	181	110	39	363	144	29,953.9	70						
УАГ	Дүн	1288	267	274	367	250	130	1198	240	261	344	239	114	6355	985	1,860	1,987	1,020	503	5497	879	1752	1654	837	375	948	1031	78,359.9	521						
	СТА	997	225	135	295	203	139	295	75	32	102	35	51	1192	210	390	320	120	152	416	58	165	112	29	52	1478	57	41,949.6							
	ГА	69	14	3	14	8	30	28	8	1	8	7	4	80	20	9	28	21	2	9	7	0	1	1	1	112									
Дүн	НА	62	1	2	25	14	20	62	1	2	25	14	20	67	0	1	59	4	3	41	0	1	33	4	3	26	0	0	129						
	Дүн	1128	240	140	334	225	189	385	84	35	135	56	75	1339	230	400	407	145	157	466	65	166	146	34	55	1616	57	41949.6	129						
	СТА	1646	368	314	464	296	204	895	202	203	261	124	105	5874	888	2073	1691	744	478	4862	727	1784	1425	607	319	1763	756	64,785.3	368						
Дүн	ГА	370	82	55	81	86	66	321	75	53	72	84	37	999	258	111	290	228	112	636	179	77	161	150	69	412	9	5,692.5	83						
	НА	400	57	45	156	93	49	367	47	40	146	87	47	821	69	76	413	193	70	465	38	57	214	42	389	144	29,953.9	199							
	Дүн	2416	507	414	701	475	319	1583	324	296	479	295	189	7694	1215	2260	2394	1165	660	5963	944	1918	1800	871	430	2564	1088	120,309.5	650						



**ТӨРИЙН АУДИТЫН БАЙГУУЛЛАГЫН ТӨСВИЙН ТӨСӨЛД ӨГСӨН САНАЛЫН  
2017 ОНЫ ЖИЛИЙН ЭЦСИЙН НЭГТГЭЛ**

Маягт: ТАБ-СМ6

№	Аудитын газар	Боловсруулсан санал						Хүлээн зөвшөөрөгдсөн санал					
		Бүгд		Үүнээс:				Бүгд		Үүнээс:			
		Тоо	Мөнгөн дүн /сая.төг/	Орлого нэмэгдүүлэх		Зардал хорогдуулах		Тоо	Мөнгөн дүн /сая.төг/	Орлого нэмэгдүүлэх		Зардал хорогдуулах	
				Тоо	Мөнгөн дүн	Тоо	Мөнгөн дүн			Тоо	Мөнгөн дүн	Тоо	Мөнгөн дүн
1	Архангай аймгийн ТАГ	9	174.7	5	174.7	4		7	173.4	3	173.4	4	
2	Баянхонгор аймгийн ТАГ	8	1,972.7	4	1,008.3	4	964.4	8	1,912.7	4	1,008.3	4	904.4
3	Баян-Өлгий аймгийн ТАГ	8	425.0	3	425.0	5		0					
4	Булган аймгийн ТАГ	47	3,898.5	5	924.8	42	2,973.7	39	2,962.7	4	791.4	35	2,171.3
5	Говь-Алтай аймгийн ТАГ	4	836.3	2	786.3	2	50.0	1	25.0			1	25.0
6	Говьсүмбэр аймгийн ТАГ	16	636.4	10	517.9	6	118.5	2	76.0	2	76.0		
7	Дархан-Уул аймгийн ТАГ	3	383.0	1	6.0	2	377.0	0	0				
8	Дорноговь аймгийн ТАГ	3	250.0	2	250.0	1		1	312.7	1	312.7		
9	Дорнод аймгийн ТАГ	9	1,189.0			9	1,189.0	5	654.3			5	654.3
10	Дундговь аймгийн ТАГ	9	-	4	0	5	0	4	-			4	0
11	Завхан аймгийн ТАГ	8	131.0	8	131.0	0	0	5	86.0	5	86.0	0	0
12	Орхон аймгийн ТАГ	7	1,475.5	3	917.9	4	557.6	5	857.6	1	300.0	4	557.6
13	Өвөрхангай аймгийн ТАГ	6	1,396.5	2	275.4	4	1,121.1	5	105.0	2	91.0	3	14.0
14	Өмнөговь аймгийн ТАГ	9	17,978.1	4	3,510.2	5	14,467.9	0	0.0	0	0.0	0	0
15	Сүхбаатар аймгийн ТАГ	6	392.9	4	222.9	2	170.0	5	370.6	3	200.6	2	170.0
16	Сэлэнгэ аймгийн ТАГ	3	244.6	1	197.6	2	47.0	3	244.6	1	197.6	2	47.0
17	Төв аймгийн ТАГ	14	4,413.6	14	4,413.6	0	0	8	938.8	8	938.8	0	0
18	Увс аймгийн ТАГ	3	389.0	2	30.0	1	359.0	3	389.0	2	30.0	1	359.0
19	Ховд аймгийн ТАГ	11	1,474.0	7	800.0	4	674.0	6	874.0	4	600.0	2	274.0
20	Хөвсгөл аймгийн ТАГ	23	1,180.8	8	400.0	15	780.8	23	1,180.8	8	400.0	15	780.8
21	Хэнтий аймгийн ТАГ	9	1,991.1	4	900.0	5	1,091.1	9	1,991.1	4	900.0	5	1,091.1
22	Нийслэлийн ТАГ	7	6,714.2	5	5,812.8	2	901.4	3	4,719.6	3	4,719.6	0	0.0
	<b>Аймаг, нийслэлийн дүн</b>	<b>222</b>	<b>47546.9</b>	<b>98</b>	<b>21704.4</b>	<b>124</b>	<b>25842.5</b>	<b>142</b>	<b>17873.9</b>	<b>55</b>	<b>10825.4</b>	<b>87</b>	<b>7048.5</b>
23	Санхүүгийн аудитын газар	4	6,700.0			4	6,700.0	1	4,600.0			1	4,600.0
	<b>Нийт дүн</b>	<b>226</b>	<b>54,246.9</b>	<b>98</b>	<b>21,704.4</b>	<b>128</b>	<b>32,542.5</b>	<b>143</b>	<b>22,473.9</b>	<b>55</b>	<b>10,825.4</b>	<b>88</b>	<b>11,648.5</b>

**ТӨРИЙН АУДИТЫН БАЙГУУЛЛАГЫН ДОТООД АУДИТЫН  
2017 ОНЫ НЭГТГЭЛ**

Маягт: ТАБ-СМ7

№	Дотоод аудитын мэдээлэл							Шийдвэрлэсэн өргөдөл, гомдлын тоо	Зөвлөмжийн хэрэгжээгүй шалтааны тайлбар	
	Дотоод аудитад хамрагдсан нэгжийн нэр	Нийт зөвлөмжийн тоо	Үүнээс:				Биелэлт			
			Төсөв, түүний зарцуулалттай холбоотой	Хүний нөөцтэй холбоотой	Төлөвлөгөөт ажлын биелэлттэй холбоотой	Бусад	Хэрэгжсэн			Хэрэгжээгүй
1	Архангай ТАБ	2			1	1	2			
2	Хөвсгөл ТАБ	4	1	1	1	1	2	2	1	Хугацаа болоогүй
3	Булган ТАБ	3	1	1		1	2	1		Хугацаа болоогүй
4	Дундговь ТАБ	2	2				2			
5	Өмнөговь ТАБ	3	1	1		1	2	1		Хугацаа болоогүй
6	Дорноговь ТАБ	3	1	1		1	2	1		Хугацаа болоогүй
7	Говьсүмбэр ТАБ	4	1	1	1	1	4			
8	Дорнод ТАБ	3	1	1		1	2	1		Хугацаа болоогүй
9	Сүхбаатар ТАБ	2	1			1	1	1	1	Хугацаа болоогүй
10	Хэнтий ТАБ	2	1			1	2			
11	Өвөрхангай ТАБ	2			1	1	2			
12	Баянхонгор ТАБ	3	1		1	1	3			
13	Говь-лтай ТАБ	4	1	1	1	1	2	2		Хугацаа болоогүй
14	Ховд ТАБ	3	2			1	2	1		Хугацаа болоогүй
15	Баян-Өлгий ТАБ	3	1		1	1	2	1	2	Хугацаа болоогүй
16	Завхан ТАБ	4	2		1	1	2	2		Хугацаа болоогүй
17	Орхон ТАБ	3		1	1	1	2	1		Хугацаа болоогүй
18	Дархан-Уул ТАБ	3	1	1		1	2	1		Хугацаа болоогүй
19	Сэлэнгэ ТАБ	2	1			1	1	1		Хугацаа болоогүй
20	Төв ТАБ	2	1			1	2			
<b>НИЙТ ДҮН</b>		<b>57</b>	<b>20</b>	<b>9</b>	<b>9</b>	<b>19</b>	<b>41</b>	<b>16</b>	<b>4</b>	

## ТӨРИЙН АУДИТЫН БАЙГУУЛЛАГЫН ДЭМЖИХ ҮЙЧИЛГЭЭ

/ТӨСӨВ, ХҮНИЙ НӨӨЦ, СУРГАЛТ, МЭДЭЭЛЭЛ СУРТАЛЧИЛГАА, ӨРГӨДӨЛ ХҮСЭЛТ, тоогоор, үнийн дүнгээр/

Маягт ТАБ-СМ8

№	Тайлант оны төсөв /сая.төг/		Хүний нөөц													Сургалт										Мэдээлэл, сурталчилгаа					Хүлээн авсан мэдээлэл, хүсэлт, өргөдөл																		
	Батлагдсан төсөв	Гүйцэтгэл	Албан тушаал			Боловсрол			Мэргэжил			ҮАГ-аас зохион байгуулсан				Гадаад сургалт		Дотоод сургалт		Бусад байгууллагаас зохион байгуулсан		Бүгд			Үүнээс:			Бүгд			Үүнээс:			Шийдвэрлэлтийн байдал															
А	1	2	3	4	5	6	7	8	9	10	11	12	13	14	15	16	17	18	19	20	21	22	23	24	25	26	27	28	29	30	31	32	33	34	35	36	37	38	39	40	41	42	43	44	45				
ТАБ	9,366.5	9,223.9	389	389	35	#	81	203	28	5	150	214	20	0	194	288	25	10	139	15	921	0	5	6	44	8	20	15	921	3	144	549	427	42	55	25	100751	192	2	8	16	166	186	6	0				
А	1	2	3	4	5	6	7	8	9	10	11	12	13	14	15	16	17	18	19	20	21	22	23	24	25	26	27	28	29	30	31	32	33	34	35	36	37	38	39	40	41	42	43	44	45				

